

Critica liberale

Settima serie, dicembre 2022

SOMMARIO

editoriali

3. enzo marzo, *uno spettacolo desolante*
7. paolo bagnoli, *l'antifascismo dimenticato*

guerra e pace

11. enzo marzo, *il contesto*
14. critica liberale, *protocollo liberale*

heri dicebamus

19. enzo marzo, *la cena dei cretini. il partito del "meloni subito"*
22. enzo marzo, *votare, votare, votare*

lo spaccio delle idee

29. giovanni perazzoli, *far salire "l'ascensore sociale"*
33. antonio pileggi, *pace e costituzione*
36. tommaso a. poliseno, *abele e la scelta di caino*
41. valerio pocar, *animali, persone, diritti*
45. angelo perrone, *come tornare a fare politica*
49. mimmo franzinelli, *la marcia su roma e la sfida fascista allo stato liberale*, intervista a cura di filippo senatore
52. stefania mazzone, *gobetti tra machiavelli e alfieri*
59. pietro polito, *ricordo di carla gobetti (20 maggio 1929 – 5 gennaio 2018)*
62. riccardo mastrorillo, *in lode del pensiero critico*
67. luigi einaudi, *rousseau e il compito degli universitari*

il cono d'ombra

73. guido calogero, *liberalsocialismo e laicismo*
83. antonio cecere, *in dialogo con calogero. necessità del pensiero liberal-socialista*

gli stati generali del liberalismo

88. roberta carlini, *non c'è sviluppo senza spesa sociale per le donne*
91. alessandro roncaglia, *la crescente resistenza dei conservatori*
95. graham watson, *disuguaglianza e solidarietà*
96. premio critica liberale sulla libertà: *motivazione della premiazione di anna politkovskaja*
98. *motivazione della menzione di disonore assegnata a michele santoro*

ricerche laiche

101. enzo marzo, *monopolio della chiesa cattolica e secolarizzazione inascoltata*
103. *XI rapporto sulle confessioni religiose e TV*
127. *XII rapporto sui telegiornali*
155. lorenzo di pietro, *la secolarizzazione ai tempi della pandemia*
161. *XVI rapporto (2022) sulla secolarizzazione*

enzo marzo

monopolio della chiesa cattolica e secolarizzazione inascoltata

Basta! Per presentarvi la ricerca sulla presenza delle confessioni religiose in dodici canali televisivi pubblici e privati (che la Fondazione Critica liberale elabora grazie al finanziamento della Tavola Valdese) dovremmo usare la carta carbone. Certo non mancano le curiosità e le variazioni, ma il dato di fondo resta immutato: abbiamo un monopolio assoluto della Chiesa cattolica e le minoranze di tutte le altre confessioni sono ridotte a percentuali da prefisso telefonico. È una gravissima lesione della libertà religiosa nel nostro paese. Semmai nell'ultima stagione televisiva presa in considerazione l'unica novità consiste in un leggero ma inaspettato ridimensionamento della presenza sullo schermo di Papa Francesco. Ma abbiamo la sensazione che il ruolo politico dell'attuale Pontefice in questo anno di guerra sicuramente avrà restituito un accentuato presenzialismo quotidiano.

Per il resto, tre le cose sostanziali da rilevare.

Prima e preoccupante è la quasi scomparsa della voce della laicità. A parte l'Uaar, che svolge il suo ruolo soprattutto in rappresentanza degli atei, e la benemerita "Rete L'Abuso", che fa di tutto per scoperciare lo scandalo della pedofilia all'interno della Chiesa cattolica, è rimasto ben poco di laicità organizzata. Nelle aule parlamentari non si alza neppure un pigolio, dai programmi dei partiti la laicità

e le battaglie contro gli assurdi privilegi della Chiesa cattolica sono scomparse. Nessuno più ricorda l'agognata abolizione di quel Concordato che deturpa la Costituzione "più bella". Persino la Cgil è diventata papalina.

Seconda: Francesco oramai ha fissato nel marmo la cifra del suo pontificato. Francesco è stato la salvezza della Chiesa cattolica, portata al lumicino da Benedetto XVI, e lo ha fatto da gesuita perfetto e da perfetto comunicatore. Consapevole che il cattolicesimo è immutabile e irrimediabile, sa che nella società dello spettacolo e della comunicazione il rimedio contro la decadenza di una fede organizzata in Chiesa sta nell'evitare lo scontro con la modernità e lo spirito liberale, aggirando con le parole più suadenti l'emergente consapevolezza di nuovi diritti e di esigenze di libertà. Così si spertica in lodi nei confronti delle donne, fa il femminista, ma conserva nell'ordinamento ecclesiastico tutti i valori e i ruoli patriarcali; fa il democratico ma non prova nemmeno a modificare di una virgola il totalitarismo accentratore della costruzione gerarchica della Chiesa; sposa il buonismo più esasperato e così seduce la sinistra più credulona ma lascia intatti i dogmi e ogni illiberalità; e figuriamoci, non si azzarda ad avventurarsi in capo teologico. Giustamente gli viene rimproverato di contrastare al rallentatore la pedofilia ecclesiastica. Soprattutto in Italia.

Se i vescovi di un paese come la Germania premono per delle riforme vere, va allo scontro. Solo per stupidità le forze più retrograde all'interno della Chiesa muovono accuse di radicalismo a Francesco, senza capire che proprio col suo biforcuto gesuitismo il Papa sta salvando l'ortodossia. In questo anno, inoltre, Francesco con grande maestria sta gestendo una questione enorme che frattura il cristianesimo e lo pone di fronte alle sue contraddizioni: l'aggressione russa all'Ucraina ha aperto un conflitto anche tra le Chiese cristiane e le loro missioni storiche. Kirill, Patriarca della Chiesa ortodossa, in nome di Cristo benedice la guerra aggressiva di Putin e la motiva con l'affermazione imperialistica di valori medioevali messi in crisi dal peccaminoso Occidente sempre più secolarizzato. Il Papa cattolico, in nome dello stesso Cristo, è costretto a barcamenarsi e si chiede: «Cos'ha scatenato questa guerra? Probabilmente l'abbaiare della

Nato alla porta della Russia», ma poi abbraccia le vittime ucraine, lasciando intendere che l'altro "cane" non abbaia ma morde. Però non lo dice. Le sue invocazioni pacifiste non si sa verso chi vengano indirizzate. Il suo cerchiobottismo diplomatico gli porta consensi sia a destra sia nell'estrema sinistra nostalgica, ma indebolisce il suo status, che dovrebbe essere fatto di Verità e dogmi.

Terza: leggete le cifre fornite dall'altra nostra ricerca sulla secolarizzazione in Italia (fondata su dati ufficiali e confrontati con il passato). Siamo rimasti sorpresi persino noi. Certo, occorre in taluni casi ricordare l'emergenza Covid, che può aver modificato o condizionato alcuni comportamenti, ma ci pare che l'accelerazione del processo di secolarizzazione sia così rilevante da far riflettere, e molto, sul distacco sempre più grave tra le scelte dei singoli cittadini e la classe politica, di ogni parte.

www.criticaliberale.it

fcl fondazione critica liberale

Critica liberale

la voce del pensiero laico e liberale italiano e della tradizione politica che difende e afferma la libertà, l'uguaglianza, i diritti, il conflitto

HOME CHI SIAMO CONTATTI CHE COS'È IL LIBERALISMO LE NOSTRE PUBBLICAZIONI CRITICA LIBERALE LIBRI

RUBRICHE

Seleziona una categoria

COMITATO DI PRESIDENZA ONORARIA

Mauro Barberis, Piero Bellini, Daniele Garrone, Franco Grillini, Piero Ignazi, Sergio Lariccia, Luigi Mosconi Migliorini, Pietro Rescigno, Genaro Sasso, Graham Watson, Gustavo Zagrebelsky

CHI SIAMO

Critica liberale è da più di cinquant'anni la voce del liberalismo progressista in Italia. Nata negli anni '60 come agenzia stampa della sinistra interna al Partito Liberale Italiano di quel tempo, la testata è dal 1974 quella di una rivista liberale del tutto indipendente da ogni forza politica italiana; dal 1994 Critica liberale è anche una fondazione che, assieme alla rivista, cerca di dare espressione e continuità

lo spillo

XI rapporto sulle confessioni religiose e TV

TRASMISSIONI DI APPROFONDIMENTO GIORNALISTICO

Tab 1. Presenze dei soggetti confessionali in alcuni programmi di informazione/attualità

Trasmissione	Set 2013 Ago 2014	Set 2014 Ago 2015	Set 2015 Ago 2016	Set 2016 Ago 2017	Set 2017 Ago 2018	Set 2018 Ago 2019	Set 2019 Ago 2020	Set 2020 Ago 2021
UNO MATTINA	132	141	178	64	80	63	37	68
PORTA A PORTA	30	52	48	19	15	28	16	11
SERVIZIO PUBBLICO	1	3	Non in onda	Non in onda	Non in onda	Non in onda	Non in onda	Non in onda
VIRUS IL CORAGGIO DELLE IDEE	2	13	38	Non in onda	Non in onda	Non in onda	Non in onda	Non in onda
AGORA'	Non rilevato	Non rilevato	169	94	58	27	26	17
TELECAMERE	5	Non in onda	Non in onda	Non in onda	Non in onda	Non in onda	Non in onda	Non in onda
BALLARO'	8	15	35	Non in onda	Non in onda	Non in onda	Non in onda	Non in onda
CARTABIANCA	Non in onda	Non in onda	Non in onda	Non rilevato	Non rilevato	Non rilevato	Non rilevato	4
REPORT	5	12	9	4	30	3	4	13
MATRIX	12	11	26	22	21	1	0	Non in onda
QUINTA COLONNA	Non rilevato	Non rilevato	41	16	13	Non in onda	Non in onda	Non in onda
QUARTA REPUBBLICA	Non in onda	Non in onda	Non in onda	Non in onda	Non in onda	Non rilevato	Non rilevato	45
DRITTO E ROVESCIO	Non in onda	Non in onda	Non in onda	Non in onda	Non in onda	23	45	36
OMNIBUS	4	4	44	20	4	7	3	19
OTTO E MEZZO	1	2	8	0	1	0	10	0
L'INFEDELE	Non in onda	Non in onda	Non in onda	Non in onda	Non in onda	Non in onda	Non in onda	Non in onda
ZETA	Non in onda	Non in onda	Non in onda	Non in onda	Non in onda	Non in onda	Non in onda	Non in onda
DI MARTEDI'	Non in onda da rilevato	Non rilevato	20	5	12	23	8	10
TOTALE	200	253	616	244	234	175	149	223

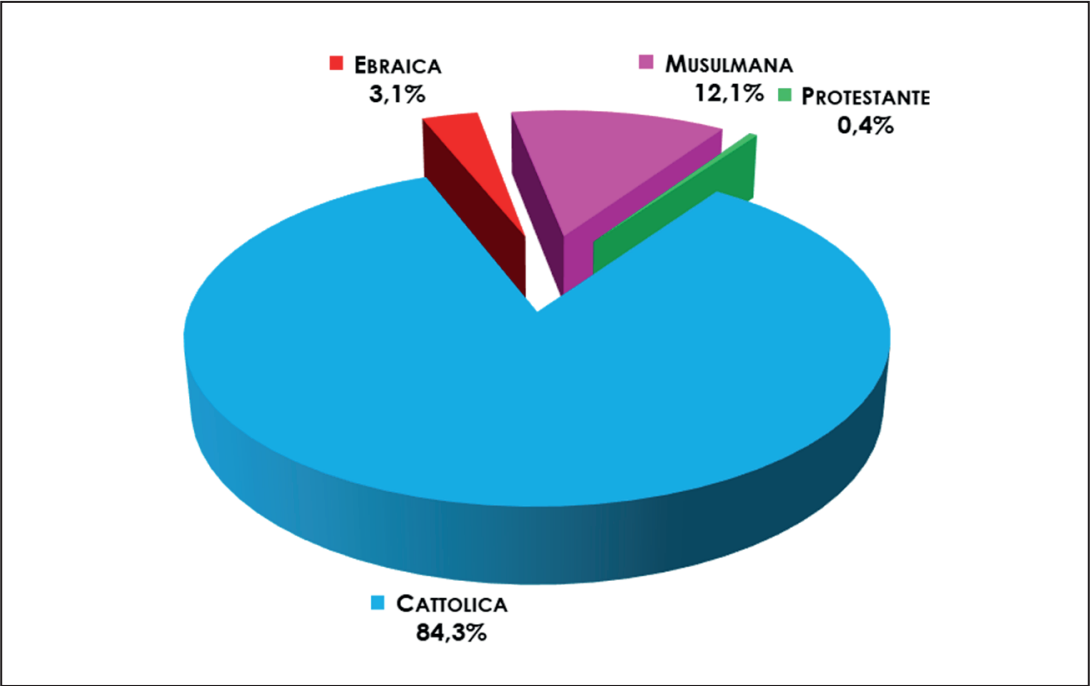
Fonte: Geca Italia

Tab. 2. Presenze dei soggetti confessionali in alcuni programmi di informazione/attualità

Trasmissioni	Confessione religiosa				Totale
	Cattolica	Ebraica	Musulmana	Protestante	
UNO MATTINA	60	5	3		68
PORTA A PORTA	9	1	1		11
AGORA'	17				17
#CARTABIANCA	1		3		4
REPORT	13				13
QUARTA REPUBBLICA	42		3		45
DRITTO E ROVERSCIO	22	1	12	1	36
OMNIBUS LA7	14		5		19
DIMARTEDI'	10				10
TOTALE	188	7	27	1	223

Fonte: Geca Italia

Graf. 1. Presenze (%) dei soggetti confessionali in alcuni programmi di informazione/attualità



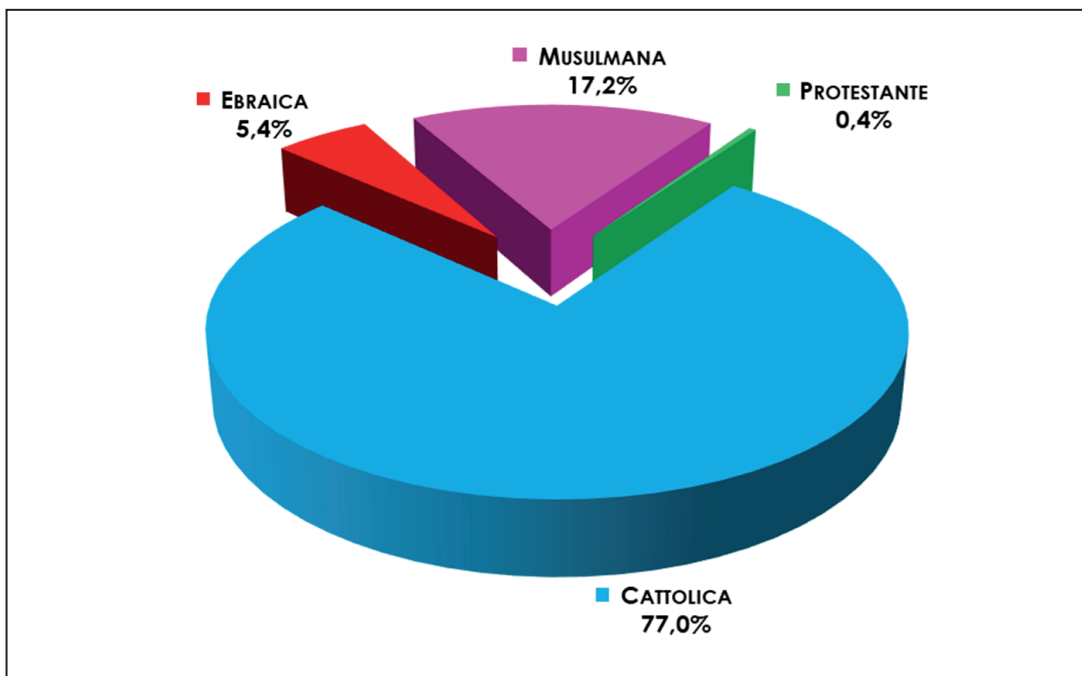
Fonte: Geca Italia

Tab 3. Durata interventi (hh:mm:ss) dei soggetti confessionali in alcuni programmi di informazione/attualità

Trasmissioni	Confessione religiosa				Totale
	Cattolica	Ebraica	Musulmana	Protestante	
UNO MATTINA	2:41:48	0:21:48	0:08:27		3:12:03
PORTA A PORTA	0:24:57	0:15:25	0:05:17		0:45:39
AGORA'	0:21:10				0:21:10
#CARTABIANCA	0:01:13		0:12:30		0:13:43
REPORT	0:12:22				0:12:22
QUARTA REPUBBLICA	2:29:22		0:14:40		2:44:02
DRITTO E ROVESCIO	0:49:35	0:01:19	0:31:38	0:02:51	1:25:23
OMNIBUS LA7	1:30:38		0:51:00		2:21:38
DIMARTEDI'	0:41:36				0:41:36
TOTALE	9:12:41	0:38:32	2:03:32	0:02:51	11:57:36

Fonte: Geca Italia

Graf. 2. Durata interventi (%) dei soggetti confessionali in alcuni programmi di informazione/attualità



Fonte: Geca Italia

TRASMISSIONI RELIGIOSE

Tab. 4. Numero puntate e durata delle trasmissioni religiose per emittente televisiva

Emittente	Numero		Durata	
	V.a.	%	V.a.	%
RAI 1	312	48,5%	238:54:03	53,3%
RAI 2	241	37,5%	123:29:30	27,6%
RAI 3	2	0,3%	1:28:23	0,3%
RETE 4	27	4,2%	23:08:33	5,2%
CANALE 5	61	9,5%	60:51:41	13,6%
TOTALE	643	100,0%	447:52:10	100,0%

Fonte: Geca Italia

Tab. 5. Numero puntate e durata delle trasmissioni religiose per confessione religiosa

Confessione religiosa	Numero		Durata	
	V.a.	%	V.a.	%
CATTOLICA	432	67,2%	355:20:34	79,3%
PROTESTANTE	81	12,6%	42:02:24	9,4%
EBRAICA	77	12,0%	37:24:28	8,4%
CATTOLICA/ALTRE	52	8,1%	11:41:57	2,6%
CATTOLICA/MUSULMANA	1	0,2%	1:22:47	0,3%
TOTALE	643	100,0%	447:52:10	100,0%

Fonte: Geca Italia

Tab. 6. Numero puntate delle trasmissioni religiose per emittente televisiva e confessione religiosa

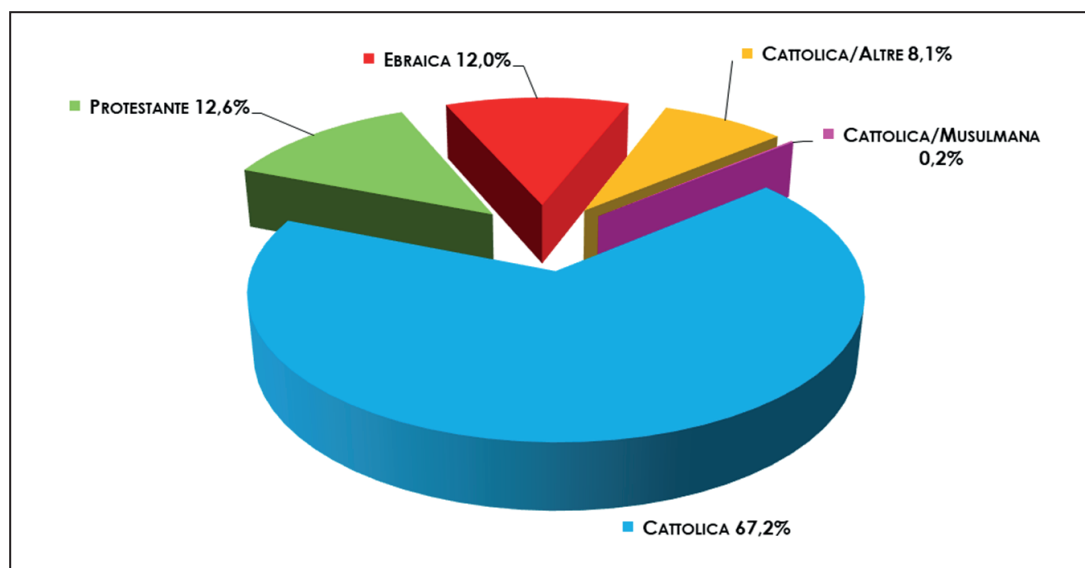
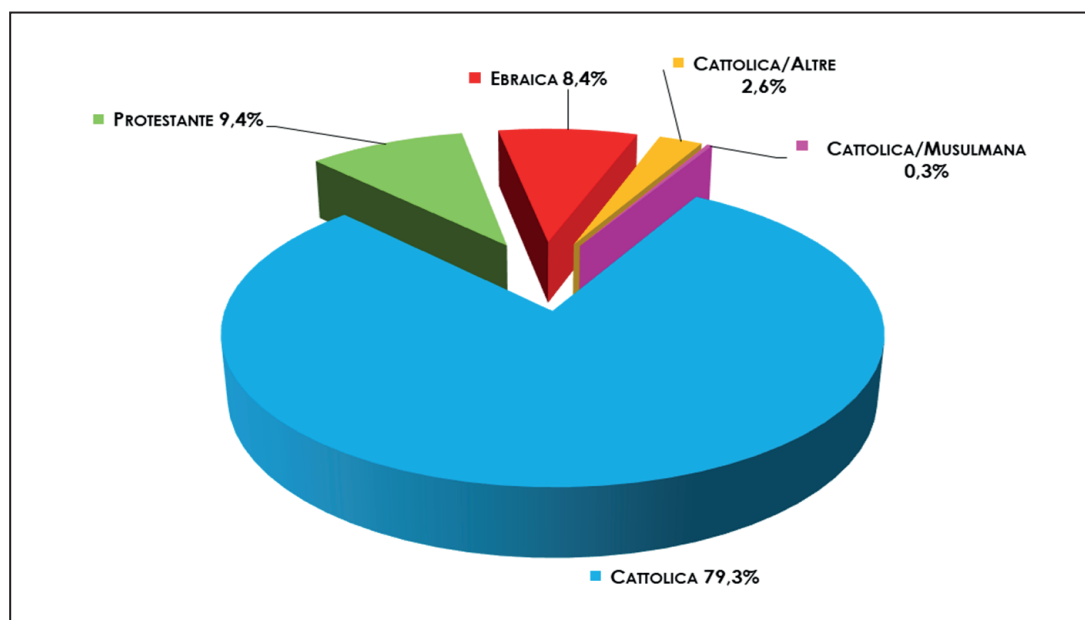
Emittente	Confessione religiosa					Totale
	Cattolica	Ebraica	Protestante	Cattolica/ Altre	Cattolica/ Musulmana	
RAI 1	259			52	1	312
RAI 2	83	77	81			241
RAI 3	2					2
RETE 4	27					27
CANALE 5	61					61
TOTALE	432	77	81	52	1	643

Fonte: Geca Italia

Tab. 7. Durata delle trasmissioni religiose per emittente televisiva e confessione religiosa

Emittente	Confessione religiosa					Totale
	Cattolica	Ebraica	Protestante	Cattolica/ Altre	Cattolica/ Musulmana	
RAI 1	225:49:19			11:41:57	1:22:47	238:54:03
RAI 2	44:02:38	37:24:28	42:02:24			123:29:30
RAI 3	1:28:23					1:28:23
RETE 4	23:08:33					23:08:33
CANALE 5	60:51:41					60:51:41
TOTALE	355:20:34	37:24:28	42:02:24	11:41:57	1:22:47	447:52:10

Fonte: Geca Italia

Graf. 3. Numero puntate e durata delle trasmissioni religiose per confessione religiosa (valori%)**Numero****Durata**

Fonte: Geca Italia

Tab. 8. Numero puntate delle trasmissioni religiose per emittente televisiva e genere

Emittente	Genere				Totale
	Rubrica religiosa	Eventi religiosi	Spettacolo	Informazione	
RAI 1	52	250	9	1	312
RAI 2	234	4	3		241
RAI 3			2		2
RETE 4	26		1		27
CANALE 5		58	3		61
TOTALE	312	312	18	1	643

Fonte: Geca Italia

Tab. 9. Durata trasmissioni religiose per emittente e genere televisivo

Emittente	Genere				Totale
	Rubrica religiosa	Eventi religiosi	Spettacolo	Informazione	
RAI 1	11:41:57	212:19:39	14:34:56	0:17:31	238:54:03
RAI 2	115:37:55	4:00:02	3:51:33		123:29:30
RAI 3			1:28:23		1:28:23
RETE 4	21:09:30		1:59:03		23:08:33
CANALE 5		55:36:15	5:15:26		60:51:41
TOTALE	148:29:22	271:55:56	27:09:21	0:17:31	447:52:10

Fonte: Geca Italia

Tab. 10. Durata delle trasmissioni religiose per confessione religiosa e genere televisivo

Confessione religiosa	Rubrica religiosa	Eventi religiosi	Genere		Totale
			Spettacolo	Informazione	
CATTOLICA	61:20:35	266:33:07	27:09:21	0:17:31	355:20:34
PROTESTANTE	38:02:22	4:00:02			42:02:24
EBRAICA	37:24:28				37:24:28
CATTOLICA/ALTRE	11:41:57				11:41:57
CATTOLICA/MUSULMANA		1:22:47			1:22:47
TOTALE	148:29:22	271:55:56	27:09:21	0:17:31	447:52:10

Fonte: Geca Italia

Tab. 11. Elenco delle trasmissioni religiose: titolo, canale, confessione religiosa

PROGRAMMA	EMITTENTE	CONFESSIONE
A SUA IMMAGINE	RAI 1	Cattolica
A SUA IMMAGINE - SPECIALE	RAI 1	Cattolica
ANDREA BOCELLI SILENT NIGHT: A CHRISTMAS PRAYER	CANALE 5	Cattolica
ANGELUS	RAI 1	Cattolica
BENEDIZIONE URBI ET ORBI	CANALE 5	Cattolica
CON IL CUORE NEL NOME DI FRANCESCO	RAI 1	Cattolica
CONCERTO DELL'EPIFANIA	RAI 1	Cattolica
CONCERTO DI INAUGURAZIONE DEL GIARDINO LAUDATO SI - DELTA DEL PO	RAI 3	Cattolica
CONCERTO DI NATALE	RAI 1	Cattolica
CONCERTO DI NATALE	RAI 2	Cattolica
CONCERTO DI NATALE	RAI 3	Cattolica
CONCERTO DI NATALE	CANALE 5	Cattolica
CONCERTO DI NATALE STORY	RETE 4	Cattolica
CONCERTO DI PASQUA	RAI 1	Cattolica
CONCERTO DI PASQUA	RAI 2	Cattolica
CONCERTO DI SANTO STEFANO	RAI 2	Cattolica
CULTO EVANGELICO DELLA RIFORMA	RAI 2	Protestante
CULTO EVANGELICO DI NATALE	RAI 2	Protestante
CULTO EVANGELICO DI PASQUA	RAI 2	Protestante
CULTO EVANGELICO DI PENTECOSTE	RAI 2	Protestante
FUNERALI DI CARLA FRACCI - ADDIO GISELLE	RAI 1	Cattolica
FUNERALI DI GIGI PROIETTI - GRAZIE GIGI	RAI 1	Cattolica

FUNERALI DI RAFFAELLA CARRA'	RAI 1	Cattolica
FUNERALI DI STATO DELL'AMBASCIATORE LUCA ATTANASIO E DEL CARABINIERE VITTORIO IACOVACCI	RAI 1	Cattolica
I VIAGGI DEL CUORE	RETE 4	Cattolica
MESSAGGIO NATALIZIO E BENEDIZIONE URBI ET ORBI DI PAPA FRANCESCO	RAI 1	Cattolica
MESSAGGIO PASQUALE E BENEDIZIONE URBI ET ORBI DI PAPA FRANCESCO	RAI 1	Cattolica
NELLA MEMORIA DI GIOVANNI PAOLO II	RAI 1	Cattolica
PAPA FRANCESCO FIRMA L'ENCICLICA FRATELLI TUTTI AD ASSISI	RAI 1	Cattolica
PAPA FRANCESCO NELLA TERRA DI ABRAMO - INCONTRO INTERRELIGIOSO	RAI 1	Cattolica/ Musulmana
PORTA A PORTA SPECIALE VENERDÌ SANTO	RAI 1	Cattolica
PREGHIERA PER LA PACE	RAI 1	Cattolica
PROTESTANTESIMO	RAI 2	Protestante
RITO DELLA VIA CRUCIS PRESIEDUTO DA PAPA FRANCESCO	RAI 1	Cattolica
SANTA MESSA	RAI 1	Cattolica
SANTA MESSA	CANALE 5	Cattolica
SANTA MESSA CELEBRATA DA PAPA FRANCESCO CON I NUOVI CARDINALI	RAI 1	Cattolica
SANTA MESSA CELEBRATA DAL PAPA	CANALE 5	Cattolica
SANTA MESSA DELLA DOMENICA DELLE PALME PRESIEDUTA DA PAPA FRANCESCO	RAI 1	Cattolica
SANTA MESSA DI NATALE CELEBRATA DA PAPA FRANCESCO	RAI 1	Cattolica
SANTA MESSA IN RICORDO DELLE VITTIME DEL TERREMOTO	RAI 1	Cattolica
SANTA MESSA PER LA DOMENICA DELLA PAROLA DI DIO CELEBRATA DA MONS. RINO FISICHELLA	RAI 1	Cattolica
SANTA MESSA PER LA GIORNATA MONDIALE DEI POVERI PRESIEDUTA DA PAPA FRANCESCO	RAI 1	Cattolica
SANTA MESSA PER LA GIORNATA MONDIALE DELLA PACE PRESIEDUTA DAL CARD. PIETRO PAROLIN	RAI 1	Cattolica
SANTA MESSA PRESIEDUTA DA PAPA FRANCESCO	RAI 1	Cattolica
SOLENNITA' DELL'ASCENSIONE	RAI 1	Cattolica
SORGENTE DI VITA	RAI 2	Ebraica
SUA SANTITA' RECITA IL REGINA COELI	RAI 1	Cattolica
SUA SANTITA' RECITA IL REGINA COELI	CANALE 5	Cattolica
SULLA VIA DI DAMASCO	RAI 2	Cattolica
TG1 DIALOGO	RAI 1	Cattolica/Altre
UNA VOCE PER PADRE PIO	RAI 1	Cattolica
VIAGGIO NELLA CHIESA DI FRANCESCO	RAI 1	Cattolica

Fonte: Geca Italia

PROGRAMMI DI FICTION DI ARGOMENTO RELIGIOSO E/O CON PROTAGONISTI CONFESSIONALI

Tab. 12. Numero puntate e durata delle fiction religiose negli ultimi 11 anni

Periodo	Numero	Durata
Settembre 2010 – Agosto 2011	57	61:54:00
Settembre 2011 – Agosto 2012	163	167:58:00
Settembre 2012 – Agosto 2013	231	324:58:00
Settembre 2013 – Agosto 2014	311	283:31:00
Settembre 2014 – Agosto 2015	603	487:13:36
Settembre 2015 – Agosto 2016	901	912:18:56
Settembre 2016 – Agosto 2017	894	900:25:12
Settembre 2017 – Agosto 2018	616	631:14:03
Settembre 2018 – Agosto 2019	571	647:56:21
Settembre 2019 – Agosto 2020	441	498:53:39
Settembre 2020 – Agosto 2021	318	269:29:19

Tab. 13. Numero puntate e durata delle fiction religiose per confessione religiosa

Confessione religiosa	Numero		Durata	
	V.a.	%	V.a.	%
CATTOLICA	296	93,1%	250:13:01	92,8%
GIUDAICO-CRISTIANA	22	6,9%	19:16:18	7,2%
TOTALE	318	100,0%	269:29:19	100,0%

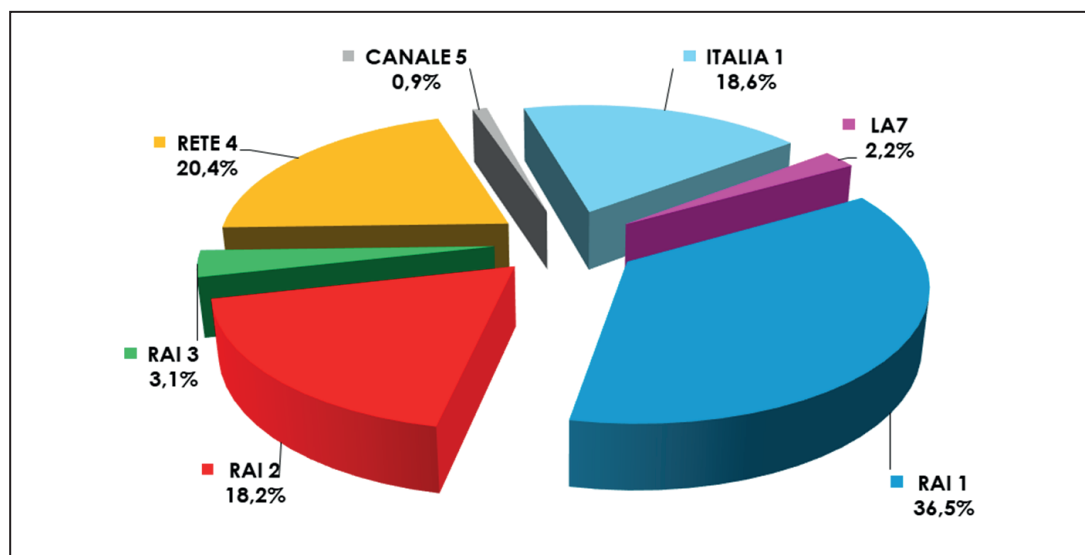
Tab. 14. Numero puntate e durata delle fiction religiose per emittente televisiva

Emittente	Numero		Durata	
	V.a.	%	V.a.	%
RAI 1	116	36,5%	108:37:10	40,3%
RAI 2	58	18,2%	63:56:25	23,7%
RAI 3	10	3,1%	16:14:55	6,0%
RETE 4	65	20,4%	31:34:32	11,7%
CANALE 5	3	0,9%	5:48:23	2,2%
ITALIA 1	59	18,6%	32:35:35	12,1%
LA7	7	2,2%	10:42:19	4,0%
TOTALE	318	100,0%	269:29:19	100,0%

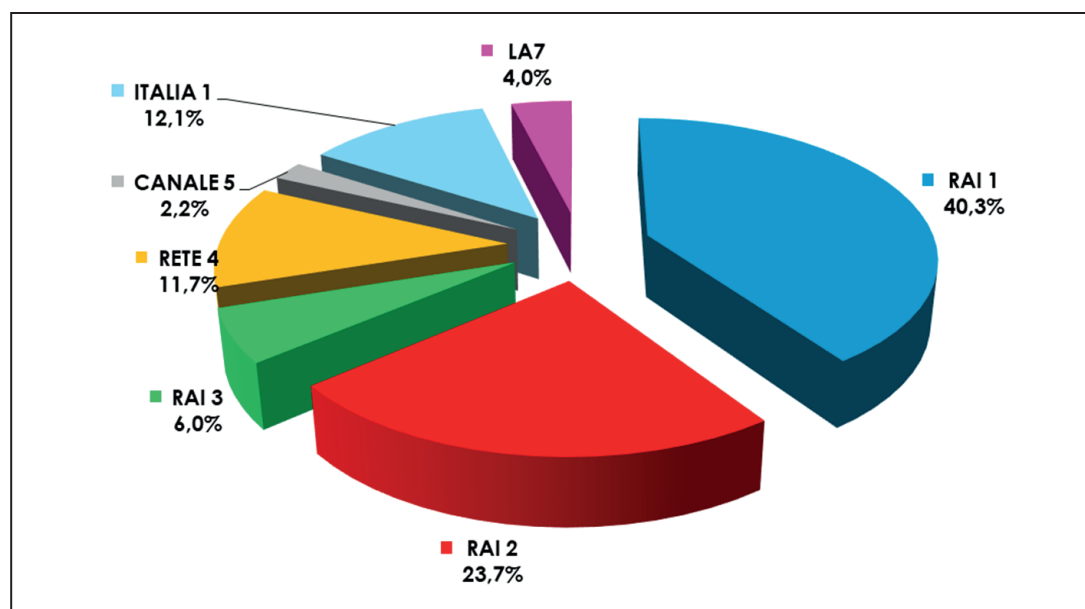
Fonte: Geca Italia

Graf. 4. Numero puntate e durata delle fiction religiose per emittente televisiva (valori%)

Numero



Durata



Fonte: Geca Italia

Tab. 15. Durata delle fiction religiose per emittente negli ultimi 11 anni

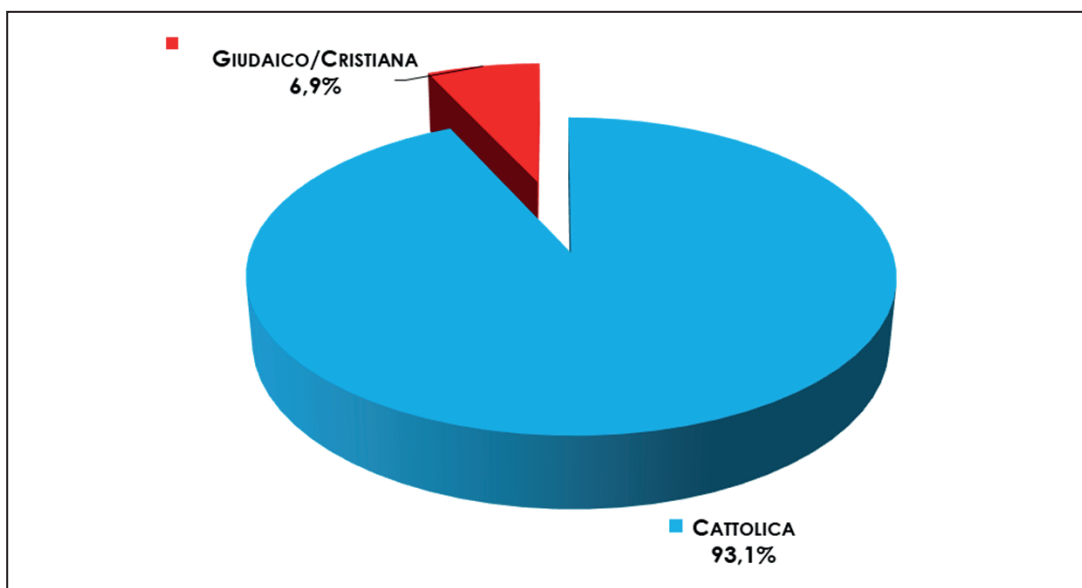
Emittente	set 2013 ago 2014	set 2014 ago 2015	set 2015 ago 2016	set 2016 ago 2017	set 2017 ago 2018	set 2018 ago 2019	set 2019 ago 2020	set 2020 ago 2021
RAI 1	190:36:00	125:44:36	148:54:17	163:35:51	229:02:10	208:28:37	138:29:21	108:37:10
RAI 2	18:54:00	281:55:11	325:20:05	300:15:15	119:00:50	26:27:15	87:40:48	63:56:25
RAI 3	1:55:00	1:38:27	18:41:33	7:12:15		26:17:43	15:59:10	16:14:55
RETE 4	22:00:00	56:15:58	27:04:07	14:07:15	34:41:56	7:46:25	26:24:34	31:34:32
CANALE 5	11:02:00	2:09:01	10:40:45	36:12:26	17:32:59	6:55:26	34:10:25	5:48:23
ITALIA 1						34:54:52	65:42:34	32:35:35
LA 7	34:13:00	19:33:23	381:38:09	375:23:43	230:56:08	337:06:03	130:26:47	10:42:19
Totale	283:30:00	487:13:36	912:18:56	900:25:12	631:14:03	647:56:21	498:53:39	269:29:19

Emittente	set 2013 ago 2014	set 2014 ago 2015	set 2015 ago 2016	set 2016 ago 2017	set 2017 ago 2018	set 2018 ago 2019	set 2019 ago 2020	set 2020 ago 2021
RAI 1	67,2%	25,8%	16,3%	18,17%	36,3%	32,2%	27,8%	40,3%
RAI 2	6,7%	57,9%	35,7%	33,35%	18,9%	4,1%	17,6%	23,7%
RAI 3	0,7%	0,3%	2,0%	0,8%		4,1%	3,2%	6,0%
RETE 4	7,8%	11,5%	3,0%	1,57%	5,5%	1,2%	5,3%	11,7%
CANALE 5	3,9%	0,4%	1,2%	4,02%	2,8%	1,1%	6,8%	2,2%
ITALIA 1						5,4%	13,2%	12,1%
LA 7	12,1%	4,0%	41,8%	41,69%	36,6%	52,0%	26,1%	4,0%
Totale	100,0%	100,0%	100,0%	100,00%	100,0%	100,0%	100,0%	100,0%

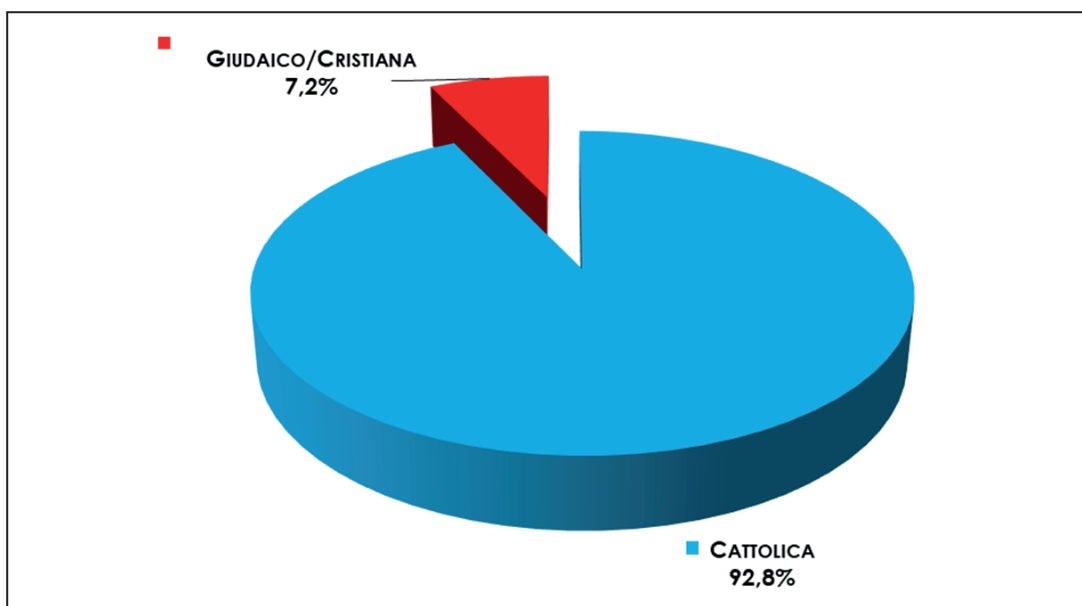
Fonte: Geca Italia

Graf. 5. Numero puntate e durata delle fiction religiose per confessione (valori %)

Numero



Durata



Fonte: Geca Italia

Tab. 16. Elenco delle fiction religiose: titolo, canale, confessione religiosa

PROGRAMMA	EMITTENTE	CONFESSIONE
AGOSTINO D'IPPONA	RAI 3	Cattolica
BARABBA	RAI 3	Giudaico/Cristiana
CASA FAMIGLIA (Stagioni 1 e 2)	RAI 2	Cattolica
CHE DIO CI AIUTI (Stagione 6)	RAI 1	Cattolica
CHIARA E FRANCESCO	RAI 3	Cattolica
CHIARA LUBICH L'AMORE VINCE TUTTO	RAI 1	Cattolica
DIN DON - UNA PARROCCHIA IN DUE	ITALIA 1	Cattolica
DIN DON IL RITORNO	ITALIA 1	Cattolica
DIO CI HA CREATO GRATIS	RETE 4	Cattolica
DON BOSCO	RAI 3	Cattolica
DON LUCA (Stagioni 1 e 2)	RETE 4	Cattolica
DON LUCA C'È	RETE 4	Cattolica
DON MATTEO (Stagioni da 5 a 10)	RAI 1	Cattolica
FRANCESCO	RAI 1	Cattolica
GIUDA	RETE 4	Giudaico/Cristiana
GLI AMICI DI GESU' - TOMMASO	RETE 4	Giudaico/Cristiana
IL MIO ANGELO DI NATALE	RAI 2	Cattolica
IL QUARTO RE	CANALE 5	Giudaico/Cristiana
IO TI ASSOLVO	CANALE 5	Cattolica
JOSEPHINE ANGE GARDIEN	LA7	Cattolica
LA SACRA FAMIGLIA	CANALE 5	Giudaico/Cristiana
L'INCHIESTA ANNO DOMINI XXXIII	RAI 3	Giudaico/Cristiana
LIVING BIBLICALLY	ITALIA 1	Giudaico/Cristiana
LUCIFER	ITALIA 1	Cattolica
MIRACLE WORKERS	ITALIA 1	Cattolica
MIRACLE WORKERS DARK AGES	ITALIA 1	Cattolica
PADRE PIO TRA - CIELO E TERRA	RAI 3	Cattolica
PER AMORE DEL MIO POPOLO - DON DIANA	RAI 1	Cattolica
PREFERISCO IL PARADISO	RAI 1	Cattolica
UN BAMBINO DI NOME GESU'	RETE 4	Giudaico/Cristiana
UN CICLONE IN CONVENTO (Stagioni da 6 a 19)	RAI 2	Cattolica
UN PRETE TRA NOI 2	RAI 2	Cattolica

Fonte: Geca Italia

DOCUMENTARI DI ARGOMENTO RELIGIOSO

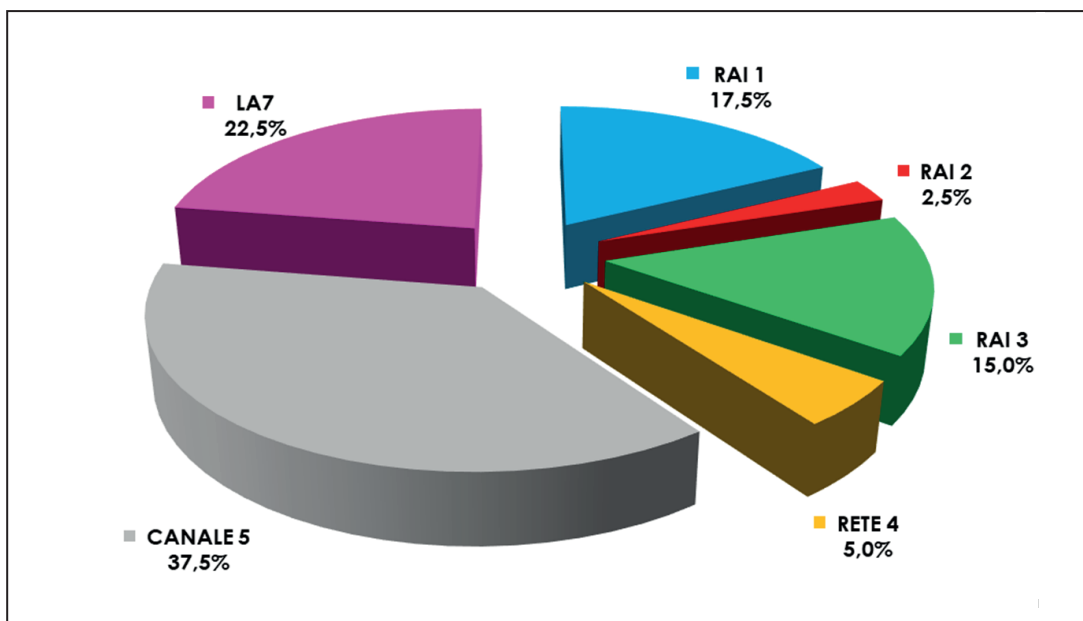
Tab. 17. Numero e durata dei documentari di argomento religioso per emittente televisiva

Emittente	Numero		Durata	
	V.a.	%	V.a.	%
RAI 1	7	17,5%	5:03:12	15,2%
RAI 2	1	2,5%	1:07:42	3,4%
RAI 3	6	15,0%	4:33:44	13,8%
RETE 4	2	5,0%	1:31:56	4,6%
CANALE 5	15	37,5%	10:46:25	32,5%
LA7	9	22,5%	10:07:40	30,5%
Totale	40	100,0%	33:10:39	100,0%

Fonte: Geca Italia

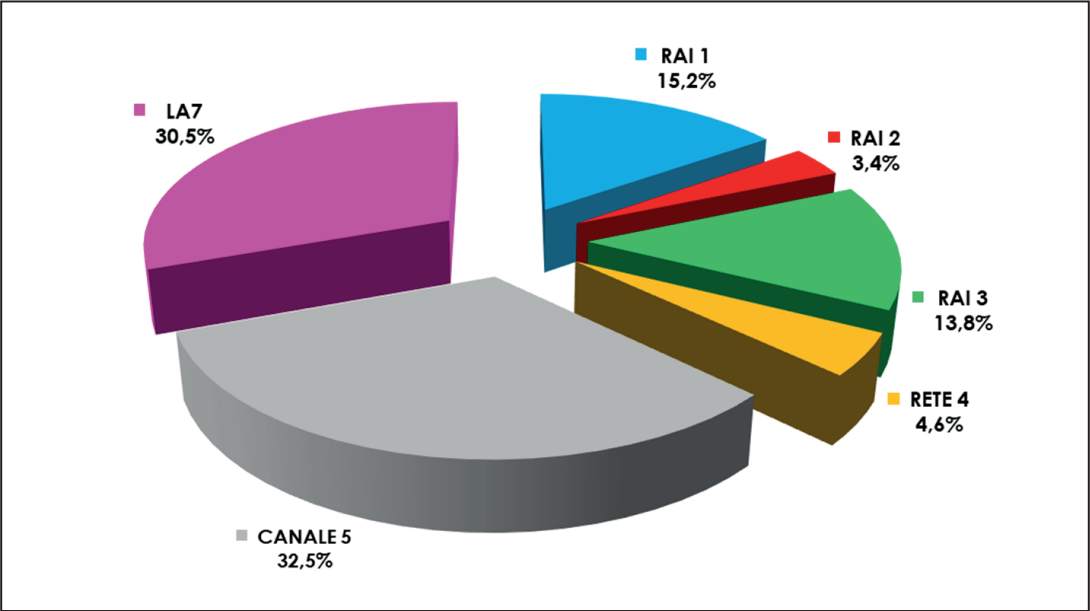
Graf. 6. Numero e durata dei documentari di argomento religioso per emittente televisiva (valori%)

Numero



Fonte: Geca Italia

Durata



Fonte: Geca Italia

Tab. 18. Numero e durata dei documentari di argomento religioso per emittente televisiva e confessione religiosa

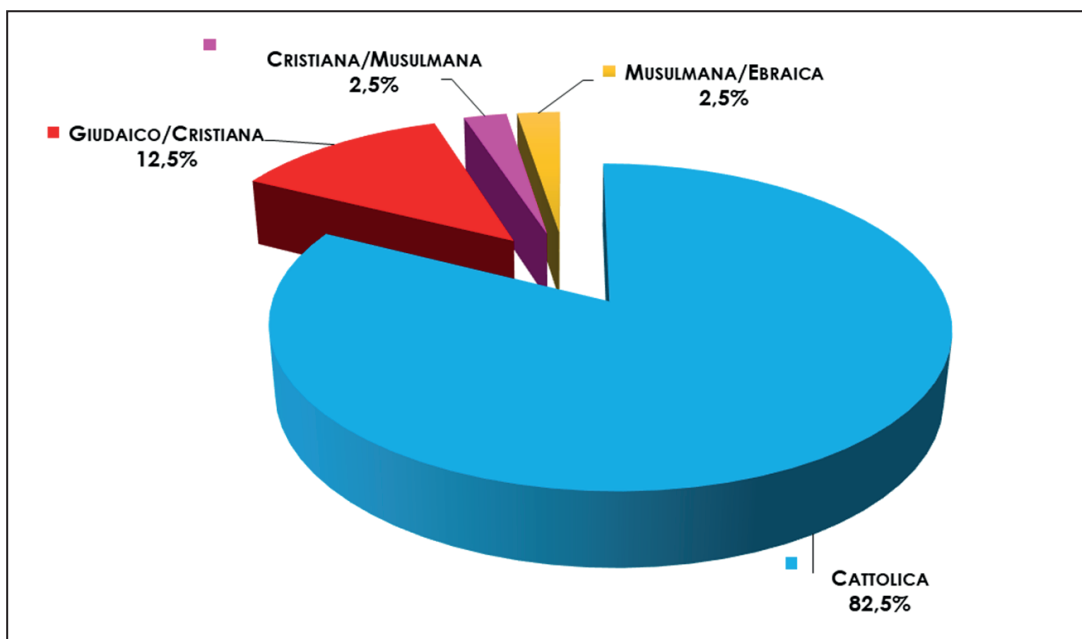
Emittente	Confessione religiosa				Totale
	Cattolica	Giudaico/ Cristiana	Cristiana/ Musulmana	Musulmana/ Ebraica	
RAI 1	7				7
RAI 2	1				1
RAI 3	5			1	6
RETE 4	1	1			2
CANALE 5	11	4			15
LA7	8		1		9
Totale	33	5	1	1	40

Emittente	Confessione religiosa				Totale
	Cattolica	Giudaico/ Cristiana	Cristiana/ Musulmana	Musulmana/ Ebraica	
RAI 1	5:03:12				5:03:12
RAI 2	1:07:42				1:07:42
RAI 3	2:55:16			1:38:28	4:33:44
RETE 4	0:49:49	0:42:07			1:31:56
CANALE 5	8:02:49	2:43:36			10:46:25
LA7	9:19:05		0:48:35		10:07:40
Totale	27:17:53	3:25:43	0:48:35	1:38:28	33:10:39

Fonte: Geca Italia

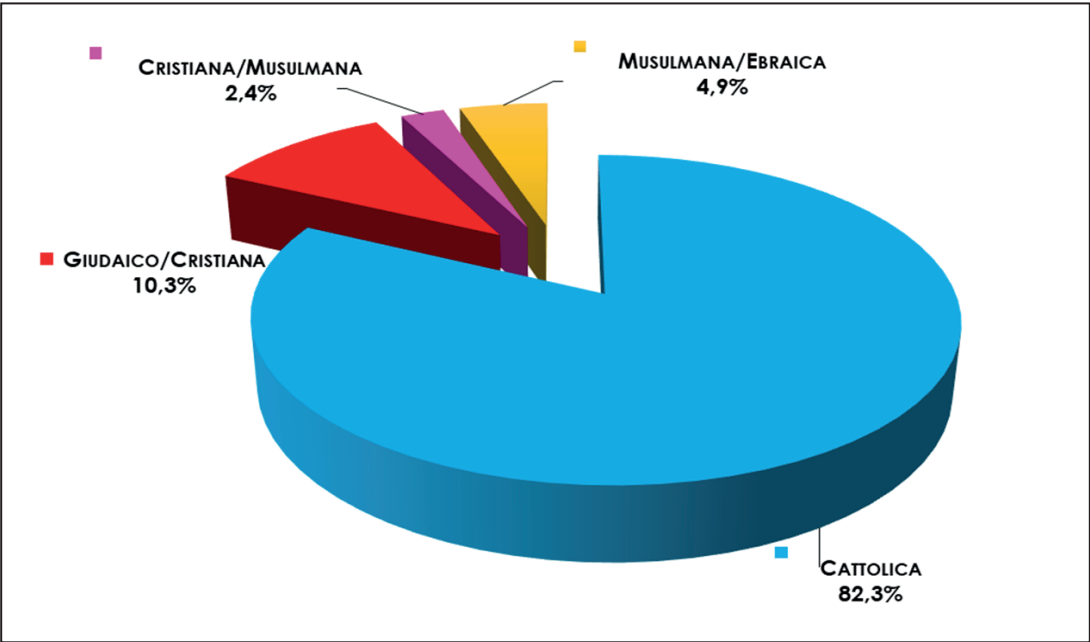
Graf. 7. Numero e durata dei documentari di argomento religioso per confessione religiosa (valori%)

Numero



Fonte: Geca Italia

Durata



Fonte: Geca Italia

Tab. 19. Elenco dei documentari di argomento religioso: titolo, canale, confessione religiosa

PROGRAMMA	EMITTENTE	CONFESSIONE
ALLA RICERCA DEL VOLTO DI GESU'	CANALE 5	Cattolica
BENEDETTO XVI - L'AVVENTURA DELLA VERITA'	LA7	Cattolica
CHIARA D'ASSISI	LA7	Cattolica
DENTRO LA SINDONE	LA7	Cattolica
DIO MIO	RAI 1	Cattolica
FRANCESCO D'ASSISI	LA7	Cattolica
I GESUITI E IGNAZIO DI LOYOLA	LA7	Cattolica
I MISTERI DEL SANTO SEPOLCRO	CANALE 5	Giudaico/Cristiana
I SEGRETI DELLA BIBBIA	RETE 4	Giudaico/Cristiana
IL MISTERO DELLE RELIQUIE DI SAN PIETRO	CANALE 5	Cattolica
IL MISTERO DI ROSA	RAI 3	Cattolica
IL NOSTRO PAPA	RAI 1	Cattolica
LA GUERRA DELLE RELIGIONI	LA7	Cristiana/Musulmana
LA POSSESSIONE	RAI 3	Cattolica
LA POTENZA DEGLI SPIRITI	RAI 3	Cattolica

LA RIVOLUZIONE DI PAPA FRANCESCO	LA7	Cattolica
LE BEATITUDINI DI SANT'EGIDIO	RAI 1	Cattolica
LE ULTIME RELIQUIE DI GESU'	CANALE 5	Cattolica
MADRE TERESA ONLY GOD MATTER	LA7	Cattolica
MARIA MADDALENA I SEGRETI RIVELATI	CANALE 5	Giudaico/Cristiana
MASSIMILIANO KOLBE IL SANTO DI AUSCHWITZ	RAI 2	Cattolica
NEWS FROM HOME/NEWS FROM HOUSE	RAI 3	Musulmana/Ebraica
NOSTRA MADRE TERRA	RAI 1	Cattolica
SINDONE STORIA DI UN MISTERO	RETE 4	Cattolica
SOLO INSIEME - LA SORPRESA DI FRANCESCO	RAI 3	Cattolica
TRA CIELO E TERRA	CANALE 5	Cattolica
UN REBUS CHIAMATO CELESTINO V	LA7	Cattolica
VIAGGIO NELLA GRANDE BELLEZZA - IL MISTERO PADRE PIO	CANALE 5	Cattolica

Fonte: Geca Italia

FILM DI ARGOMENTO RELIGIOSO E/O CON PROTAGONISTI CONFESSIONALI

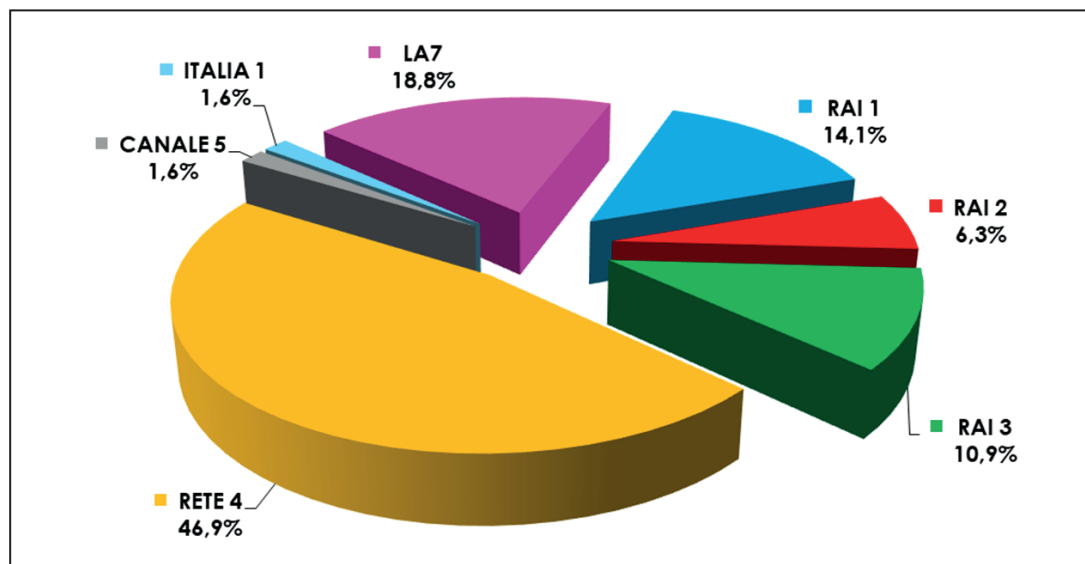
Tab. 20. Numero e durata dei film di argomento religioso per emittente televisiva

Emittente	Numero		Durata	
	V.a.	%	V.a.	%
RAI 1	9	14,1%	12:36:42	11,3%
RAI 2	4	6,3%	6:46:02	6,1%
RAI 3	7	10,9%	10:56:58	9,9%
RETE 4	30	46,9%	54:09:13	48,7%
CANALE 5	1	1,6%	1:30:58	1,4%
ITALIA 1	1	1,6%	1:27:04	1,3%
LA7	12	18,8%	23:42:28	21,3%
TOTALE	64	100,0%	111:09:25	100,0%

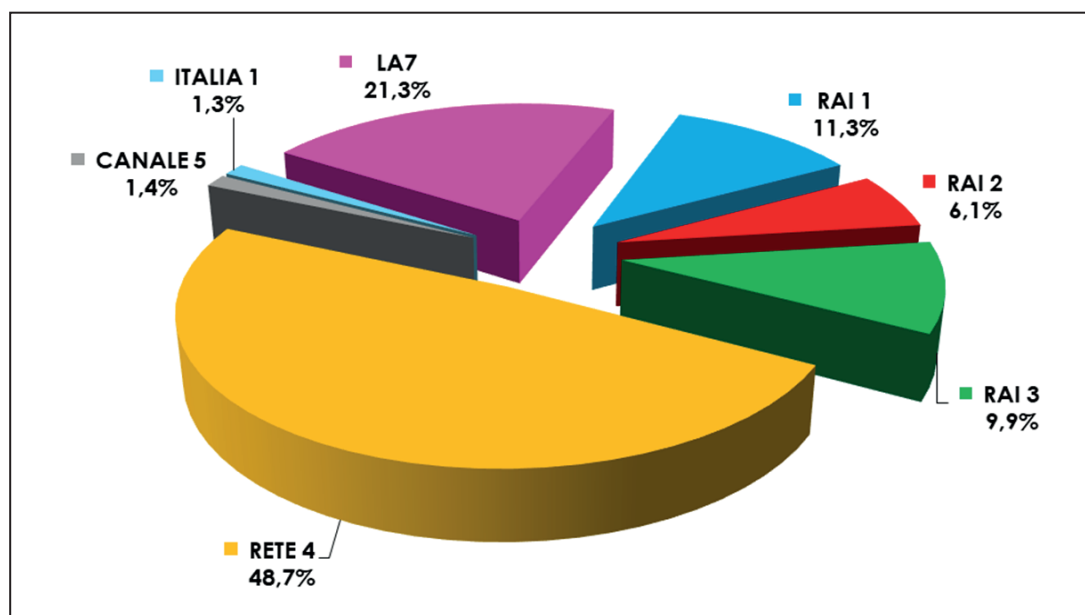
Fonte: Geca Italia

Graf. 8. Numero e durata dei film di argomento religioso per emittente televisiva (valori%)

Numero



Durata



Fonte: Geca Italia

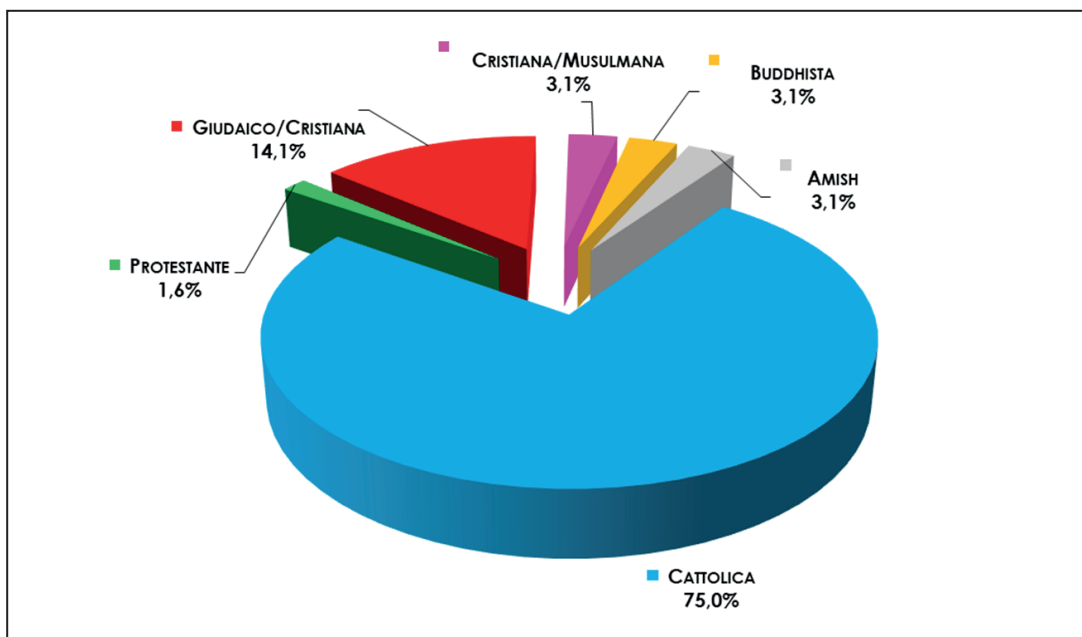
Tab. 21. Numero e durata dei film di argomento religioso per confessione religiosa

Confessione religiosa	Numero		Durata	
	V.a.	%	V.a.	%
CATTOLICA	48	75,0%	76:50:31	69,1%
PROTESTANTE	1	1,6%	1:40:43	1,5%
GIUDAICO/CRISTIANA	9	14,1%	21:04:22	19,0%
CRISTIANA/MUSULMANA	2	3,1%	3:49:22	3,4%
BUDDISTA	2	3,1%	4:14:04	3,8%
AMISH	2	3,1%	3:30:23	3,2%
TOTALE	64	100,0%	111:09:25	100,0%

Fonte: Geca Italia

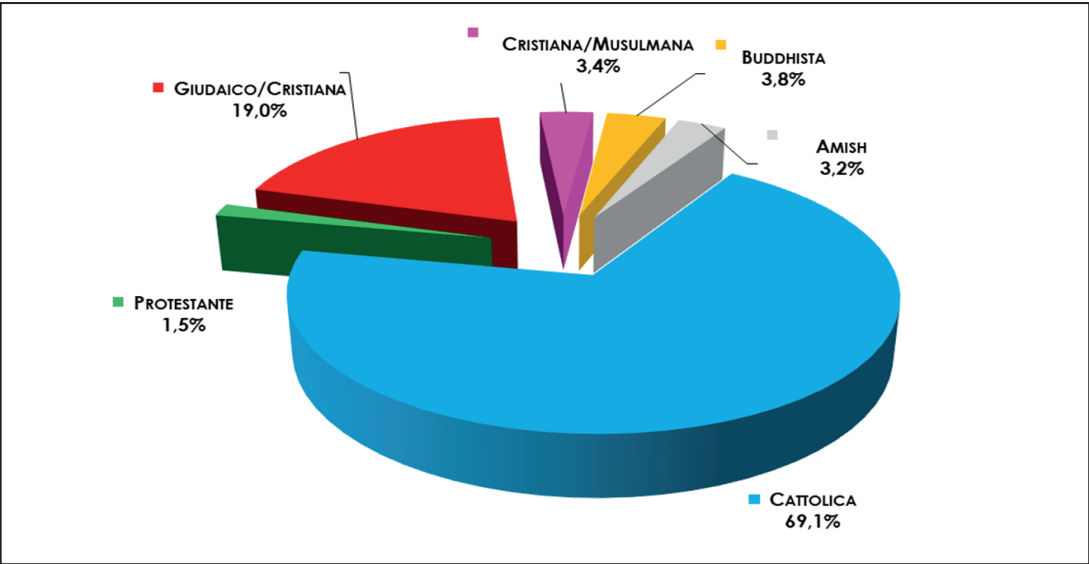
Graf. 9. Numero e durata dei film di argomento religioso per confessione religiosa (valori%)

Numero



Fonte: Geca Italia

Durata



Fonte: Geca Italia

Tab. 22. Elenco dei film di argomento religioso: titolo, canale, confessione religiosa

PROGRAMMA	EMITTENTE	CONFESSIONE
ABBI FEDE	RAI 3	Cattolica
ADAMO ED EVA LA PRIMA STORIA D'AMORE	RETE 4	Giudaico/Cristiana
AGNESE DI DIO	LA7	Cattolica
ANTONIO DI PADOVA	RAI 1	Cattolica
BEATE	RAI 1	Cattolica
BEN HUR	RETE 4	Giudaico/Cristiana
BERNADETTE: MIRACOLO A LOURDES	RETE 4	Cattolica
CHIAMATEMI FRANCESCO - IL PAPA DELLA GENTE	CANALE 5	Cattolica
DON CAMILLO E L'ONOREVOLE PEPPONE	RETE 4	Cattolica
DON CAMILLO MONSIGNORE... MA NON TROPPO	RETE 4	Cattolica
FIAT VOLUNTAS DEI	RAI 3	Cattolica
I CANNONI DI SAN SEBASTIAN	RETE 4	Cattolica
I DIECI COMANDAMENTI	RETE 4	Giudaico/Cristiana
I RACCONTI ROMANI DI UNA EX NOVIZIA	RETE 4	Cattolica
IL CARDINALE	LA7	Cattolica
IL CARDINALE LAMBERTINI	RETE 4	Cattolica
IL COMPAGNO DON CAMILLO	RETE 4	Cattolica

IL DIAVOLO ALLE 4	RAI 3	Cattolica
IL NOME DELLA ROSA	RAI 2	Cattolica
IL PARADISO PER DAVVERO	RAI 2	Cattolica
IL RE DEI RE	RETE 4	Giudaico/Cristiana
IL SANTO PATRONO	RETE 4	Cattolica
INFERNET	RAI 2	Cattolica
JESUS CHRIST SUPERSTAR	RETE 4	Cattolica
LA BELLA ANTONIA, PRIMA MONICA E POI DIMONIA	RETE 4	Cattolica
LA GERUSALEMME LIBERATA	RAI 1	Cristiana/Musulmana
LA SANTA	RAI 2	Cattolica
L'ALTRA META' DEL CIELO	RETE 4	Cattolica
LE CROCIATE	RETE 4	Cristiana/Musulmana
LE LETTERE DI MADRE TERESA (THE LETTERS)	RAI 1	Cattolica
L'ESORCISTA II L'ERETICO	RETE 4	Cattolica
L'ORA DI RELIGIONE (IL SORRISO DI MIA MADRE)	RAI 3	Cattolica
L'ULTIMA TENTAZIONE DI CRISTO	LA7	Giudaico/Cristiana
L'ULTIMO INQUISITORE	RETE 4	Cattolica
MIRACOLI DAL CIELO	RAI 1	Protestante
NATIVITY	RETE 4	Giudaico/Cristiana
NELL'ANNO DEL SIGNORE	RETE 4	Cattolica
NON C'E' PIU' RELIGIONE	RAI 1	Cattolica
NON SIAMO ANGELI	LA7	Cattolica
NOSTRA SIGNORA DI FATIMA	RETE 4	Cattolica
PAPA FRANCESCO - UN UOMO DI PAROLA	RAI 1	Cattolica
PER GRAZIA RICEVUTA	RETE 4	Cattolica
PHILOMENA	RETE 4	Cattolica
PURO SICCOME UN ANGELO PAPÀ MI FECE MONACO... DI MONZA	RETE 4	Cattolica
QUO VADIS?	RETE 4	Giudaico/Cristiana
RISORTO	RAI 1	Giudaico/Cristiana
ROMA CITTA' APERTA	LA7	Cattolica
SANGUE DEL MIO SANGUE	RAI 3	Cattolica
SE DIO VUOLE	RAI 3	Cattolica
SECONDO PONZIO PILATO	RETE 4	Giudaico/Cristiana
SETTE ANNI IN TIBET	LA7	Buddhista
SI ACCETTANO MIRACOLI	RAI 1	Cattolica
UN GARIBALDINO AL CONVENTO	RAI 3	Cattolica
UN PIEDE IN PARADISO	RETE 4	Cattolica
UN'IMPRESA DA DIO	ITALIA 1	Cattolica
WITNESS IL TESTIMONE	LA7	Amish

Fonte: Geca Italia

**INSIEME
E A BRACCIA
APERTE**

#congialtri

**otto
per
8mille**
CHIESA VALDESE
UNIONE DELLE CHIESE METODISTE E VALDESI

Per sostenere chi non ce la fa da solo
Per la salute e la qualità della vita
Per ricostruire il futuro di chi è rimasto indietro
Per uno sviluppo sostenibile

FIRMA PER LA
CHIESA VALDESE
unione delle Chiese metodiste e valdesi
L'ALTRO 8x1000

Trovi il resoconto dettagliato
dei progetti sostenuti su
WWW.OTTOPERMILLEVALDESE.ORG



designed by WEB & COM | www.webcom.it

Progetto sostenuto con i fondi Otto per Mille della Chiesa Valdese

XII rapporto sui telegiornali

Tab. 1 - Tempi di parola dei soggetti confessionali nei Telegiornali

(Valori assoluti e percentuali, Periodo: Anno 2020)

Testata	Confessione religiosa				Totale
	Cattolica	Musulmana	Ebraica	Altre	
TG1	2:40:09		0:02:03		2:42:12
TG2	2:33:58		0:02:27		2:36:25
TG3	2:41:15		0:00:25		2:41:40
RAI NEWS24	18:06:53		0:02:09		18:09:02
TG4	0:44:53		0:02:25		0:47:18
TG5	1:53:38	0:00:17			1:53:55
STUDIO APERTO	0:48:39		0:01:30		0:50:09
TG COM24	13:28:43	0:01:08	0:02:25		13:32:16
TG LA7	0:11:46				0:11:46
SKY TG24 (TV8)	0:36:39				0:36:39
SKY TG24	14:13:58		0:01:24		14:15:22

Testata	Confessione religiosa				Totale
	Cattolica	Musulmana	Ebraica	Altre	
TG1	98,74		1,26		100,00
TG2	98,43		1,57		100,00
TG3	99,74		0,26		100,00
RAI NEWS24	99,80		0,20		100,00
TG4	94,89		5,11		100,00
TG5	99,75	0,25			100,00
STUDIO APERTO	97,01		2,99		100,00
TG COM24	99,56	0,14	0,30		100,00
TG LA7	100,00				100,00
SKY TG24 (TV8)	100,00				100,00
SKY TG24	99,84		0,16		100,00

Fonte Geca Italia

Tab. 2 - Tempi di notizia dei soggetti confessionali nei Telegiornali

(Valori assoluti e percentuali, Periodo: Anno 2020)

Testata	Confessione religiosa				Totale
	Cattolica	Musulmana	Ebraica	Altre	
TG1	5:20:10		0:00:54		5:21:04
TG2	3:32:22		0:00:19		3:32:41
TG3	3:21:15		0:00:09		3:21:24
RAINEWS24	8:45:26		0:01:41	0:00:28	8:47:35
TG4	1:15:39		0:00:08		1:15:47
TG5	4:10:12		0:01:26		4:11:38
STUDIO APERTO	1:30:17				1:30:17
TGCOM24	13:27:58		0:02:39		13:30:37
TG LA7	1:17:51				1:17:51
SKYTG24 (TV8)	0:29:19				0:29:19
SKYTG24	5:11:39				5:11:39

Testata	Confessione religiosa				Totale
	Cattolica	Musulmana	Ebraica	Altre	
TG1	99,72		0,28		100,00
TG2	99,85		0,15		100,00
TG3	99,93		0,07		100,00
RAINEWS24	99,59		0,32	0,09	100,00
TG4	99,82		0,18		100,00
TG5	99,43		0,57		100,00
STUDIO APERTO	100,00				100,00
TGCOM24	99,67		0,33		100,00
TG LA7	100,00				100,00
SKYTG24 (TV8)	100,00				100,00
SKYTG24	100,00				100,00

Fonte Geca Italia

Tab. 3 - Tempi di parola dei soggetti confessionali nei Telegiornali

(Valori assoluti e percentuali, Periodo: Anno 2019)

Testata	Confessione religiosa				Totale
	Cattolica	Musulmana	Ebraica	Altre	
TG1	2:57:11		0:01:36		2:58:47
TG2	1:26:47	0:00:19	0:05:31		1:32:37
TG3	1:57:04	0:00:19	0:02:25		1:59:48
RAI NEWS24	15:44:57		0:03:02	0:00:19	15:48:18
TG4	0:25:26				0:25:26
TG5	1:53:09		0:02:22		1:55:31
STUDIO APERTO	0:28:42		0:00:12		0:28:54
TG COM24	15:17:47		0:06:02		15:23:49
TG LA7	0:14:54				0:14:54
SKY TG24 (TV8)	0:27:09				0:27:09
SKY TG24	11:01:20		0:01:35	0:04:41	11:07:36

Testata	Confessione religiosa				Totale
	Cattolica	Musulmana	Ebraica	Altre	
TG1	99,11		0,89		100,00
TG2	93,70	0,34	5,96		100,00
TG3	97,72	0,26	2,02		100,00
RAI NEWS24	99,65		0,32	0,03	100,00
TG4	100,00				100,00
TG5	97,95		2,05		100,00
STUDIO APERTO	99,31		0,69		100,00
TG COM24	99,35		0,65		100,00
TG LA7	100,00				100,00
SKY TG24 (TV8)	100,00				100,00
SKY TG24	99,06		0,24	0,70	100,00

Fonte Geca Italia

Tab. 4 - Tempi di notizia dei soggetti confessionali nei Telegiornali

(Valori assoluti e percentuali, Periodo: Anno 2019)

Testata	Confessione religiosa				Totale
	Cattolica	Musulmana	Ebraica	Altre	
TG1	9:35:03		0:00:06		9:35:09
TG2	4:49:45		0:01:41		4:51:26
TG3	4:42:29	0:00:15	0:00:23		4:43:07
RAI NEWS24	7:36:56		0:01:42		7:38:38
TG4	0:54:26				0:54:26
TG5	5:25:32			0:00:10	5:25:42
STUDIO APERTO	1:02:31				1:02:31
TG COM24	13:04:18			0:00:10	13:04:28
TG LA7	1:55:11		0:00:46	0:00:05	1:56:02
SKY TG24 (TV8)	1:04:59				1:04:59
SKY TG24	10:30:17		0:00:28		10:30:45

Testata	Confessione religiosa				Totale
	Cattolica	Musulmana	Ebraica	Altre	
TG1	99,98		0,02		100,00
TG2	99,42		0,58		100,00
TG3	99,78	0,09	0,14		100,00
RAI NEWS24	99,63		0,37		100,00
TG4	100,00				100,00
TG5	99,95			0,05	100,00
STUDIO APERTO	100,00				100,00
TG COM24	99,98			0,02	100,00
TG LA7	99,27		0,66	0,07	100,00
SKY TG24 (TV8)	100,00				100,00
SKY TG24	99,93		0,07		100,00

Fonte Geca Italia

Tab. 5 - Tempi di parola dei soggetti confessionali nei Telegiornali

(Valori assoluti e percentuali, Periodo: Anno 2018)

Testata	Confessione religiosa				Totale
	Cattolica	Musulmana	Ebraica	Altre	
TG1	3:00:38		0:07:17		3:07:55
TG2	1:33:44	0:00:08	0:07:19	0:00:14	1:41:25
TG3	1:13:31	0:01:40	0:02:27	0:00:33	1:18:11
RAINEWS24	24:05:16	0:16:18	0:10:00	0:02:03	24:33:37
TG4	0:37:01		0:00:28		0:37:29
TG5	2:43:52		0:06:47		2:50:39
STUDIO APERTO	0:38:34				0:38:34
TGCOM24	18:35:06	0:00:30	0:07:45	0:00:44	18:44:05
TG LA7	0:17:36				0:17:36
SKYTG24 (TV8)	0:27:26		0:00:41		0:28:07
SKYTG24	16:14:12	0:04:54	0:04:53		16:23:59

Testata	Confessione religiosa				Totale
	Cattolica	Musulmana	Ebraica	Altre	
TG1	96,12		3,88		100,00
TG2	92,42	0,13	7,21	0,23	100,00
TG3	94,03	2,13	3,13	0,70	100,00
RAINEWS24	98,08	1,11	0,68	0,14	100,00
TG4	98,76		1,24		100,00
TG5	96,03		3,97		100,00
STUDIO APERTO	100,00				100,00
TGCOM24	99,20	0,04	0,69	0,07	100,00
TG LA7	100,00		0,00		100,00
SKYTG24 (TV8)	97,57		2,43		100,00
SKYTG24	99,01	0,50	0,50		100,00

Fonte Geca Italia

Tab. 6 - Tempi di notizia dei soggetti confessionali nei Telegiornali

(Valori assoluti e percentuali, Periodo: Anno 2018)

Testata	Confessione religiosa				Totale
	Cattolica	Musulmana	Ebraica	Altre	
TG1	8:50:35	0:00:04	0:01:18	0:00:23	8:52:20
TG2	4:06:20	0:00:07	0:04:00	0:00:04	4:10:31
TG3	2:47:50	0:00:26	0:00:12		2:48:28
RAINEWS24	17:51:58	0:01:12	0:03:10	0:01:29	17:57:49
TG4	1:21:11				1:21:11
TG5	7:56:46		0:07:57		8:04:43
STUDIO APERTO	0:49:15				0:49:15
TGCOM24	21:55:34		0:08:33	0:03:11	22:07:18
TG LA7	2:26:14	0:00:05			2:26:19
SKYTG24 (TV8)	1:12:09				1:12:09
SKYTG24	18:37:10	0:00:52	0:00:43	0:01:46	18:40:31

Testata	Confessione religiosa				Totale
	Cattolica	Musulmana	Ebraica	Altre	
TG1	99,67	0,01	0,24	0,07	100,00
TG2	98,33	0,05	1,60	0,03	100,00
TG3	99,62	0,26	0,12		100,00
RAINEWS24	99,46	0,11	0,29	0,14	100,00
TG4	100,00				100,00
TG5	98,36		1,64		100,00
STUDIO APERTO	100,00				100,00
TGCOM24	99,12		0,64	0,24	100,00
TG LA7	99,94	0,06			100,00
SKYTG24 (TV8)	100,00				100,00
SKYTG24	99,70	0,08	0,06	0,16	100,00

Fonte Geca Italia

Tab. 7 - Tempi di parola dei soggetti confessionali nei Telegiornali

(Valori assoluti e percentuali, Periodo: Anno 2017)

Testata	Confessione religiosa				Totale
	Cattolica	Musulmana	Ebraica	Altre	
TG1	3:59:05	0:02:51	0:03:55	0:03:12	4:09:03
TG2	2:10:30	0:03:51	0:07:02	0:01:00	2:22:23
TG3	1:51:55	0:02:49	0:00:49	0:00:42	1:56:15
RAINEWS24	38:53:39	0:38:47	0:36:53	0:36:52	40:46:11
TG4	1:03:49	0:02:26	0:00:28		1:06:43
TG5	4:09:05	0:00:58	0:11:28		4:21:31
STUDIO APERTO	1:04:10			0:00:08	1:04:18
TGCOM24	26:18:09	0:00:42	0:14:03	0:01:04	26:33:58
TG LA7	0:35:11	0:02:58	0:00:13		0:38:22
SKYTG24 (TV8)	1:26:59	0:01:27			1:28:26
SKYTG24	31:32:23	0:19:01	0:16:30	0:04:33	32:12:27

Testata	Confessione religiosa				Totale
	Cattolica	Musulmana	Ebraica	Altre	
TG1	96,00	1,14	1,57	1,28	100,00
TG2	91,65	2,70	4,94	0,70	100,00
TG3	96,27	2,42	0,70	0,60	100,00
RAINEWS24	95,40	1,59	1,51	1,51	100,00
TG4	95,65	3,65	0,70	0,00	100,00
TG5	95,25	0,37	4,38	0,00	100,00
STUDIO APERTO	99,79	0,00	0,00	0,21	100,00
TGCOM24	99,01	0,04	0,88	0,07	100,00
TG LA7	91,70	7,73	0,56	0,00	100,00
SKYTG24 (TV8)	98,36	1,64	0,00	0,00	100,00
SKYTG24	97,93	0,98	0,85	0,24	100,00

Fonte Geca Italia

Tab. 8 - Tempi di notizia dei soggetti confessionali nei Telegiornali

(Valori assoluti e percentuali, Periodo: Anno 2017)

Testata	Confessione religiosa				Totale
	Cattolica	Musulmana	Ebraica	Altre	
TG1	12:54:18	0:03:01	0:01:48	0:04:34	13:03:41
TG2	5:24:02	0:00:18	0:01:20	0:02:08	5:27:48
TG3	4:34:57	0:00:53	0:00:59	0:01:59	4:38:48
RAINEWS24	30:25:59	0:12:51	0:06:56	0:12:25	30:58:11
TG4	2:18:42	0:00:30	0:00:13		2:19:25
TG5	12:41:04	0:02:31	0:09:27	0:02:43	12:55:45
STUDIO APERTO	1:44:49	0:00:08		0:00:12	1:45:09
TGCOM24	31:28:10	0:02:40	0:10:32	0:03:44	31:45:06
TG LA7	4:55:40	0:00:54	0:01:39	0:00:53	4:59:06
SKYTG24 (TV8)	2:24:02	0:00:46	0:00:26	0:00:28	2:25:42
SKYTG24	33:57:09	0:02:59	0:02:48	0:04:26	34:07:22

Testata	Confessione religiosa				Totale
	Cattolica	Musulmana	Ebraica	Altre	
TG1	98,80	0,38	0,23	0,58	100,00
TG2	98,85	0,09	0,41	0,65	100,00
TG3	98,62	0,32	0,35	0,71	100,00
RAINEWS24	98,27	0,69	0,37	0,67	100,00
TG4	99,49	0,36	0,16	0,00	100,00
TG5	98,11	0,32	1,22	0,35	100,00
STUDIO APERTO	99,68	0,13	0,00	0,19	100,00
TGCOM24	99,11	0,14	0,55	0,20	100,00
TG LA7	98,85	0,30	0,55	0,30	100,00
SKYTG24 (TV8)	98,86	0,53	0,30	0,32	100,00
SKYTG24	99,50	0,15	0,14	0,22	100,00

Fonte Geca Italia

Tab. 9 - Tempi di parola dei soggetti confessionali nei Telegiornali

(Valori assoluti e percentuali, Periodo: Anno 2016)

Testata	Confessione religiosa				Totale
	Cattolica	Musulmana	Ebraica	Altre	
TG1	6:06:49	0:09:40	0:03:41	0:01:01	6:21:11
TG2	4:06:42	0:17:30	0:05:28	0:00:11	4:29:51
TG3	2:45:16	0:07:04	0:03:05	0:00:19	2:55:44
RAINEWS24	54:02:17	1:07:16	0:57:50	0:19:57	56:27:20
TG4	2:33:07	0:04:25	0:00:28	0:03:09	2:41:09
TG5	5:04:33	0:02:58	0:11:04		5:18:35
STUDIO APERTO	1:47:49	0:01:12	0:02:11	0:02:53	1:54:05
TG LA7	0:58:43	0:08:31	0:00:39		1:07:53
SKYTG24 (TV8)	1:44:40	0:09:16	0:01:27		1:55:23
SKYTG24	36:23:52	2:06:23	0:06:50	0:18:37	38:55:42

Testata	Confessione religiosa				Totale
	Cattolica	Musulmana	Ebraica	Altre	
TG1	96,23	2,54	0,97	0,27	100,00
TG2	91,42	6,49	2,03	0,07	100,00
TG3	94,04	4,02	1,75	0,18	100,00
RAINEWS24	95,72	1,99	1,71	0,59	100,00
TG4	95,01	2,74	0,29	1,95	100,00
TG5	95,60	0,93	3,47	0,00	100,00
STUDIO APERTO	94,51	1,05	1,91	2,53	100,00
TG LA7	86,50	12,55	0,96	0,00	100,00
SKYTG24 (TV8)	90,71	8,03	1,26	0,00	100,00
SKYTG24	93,50	5,41	0,29	0,80	100,00

Fonte Geca Italia

Tab. 10 - Tempi di notizia dei soggetti confessionali nei Telegiornali

(Valori assoluti e percentuali, Periodo: Anno 2016)

Testata	Confessione religiosa				Totale
	Cattolica	Musulmana	Ebraica	Altre	
TG1	16:03:56	0:04:08	0:02:57	0:03:20	16:14:21
TG2	8:13:14	0:04:43	0:01:46	0:04:57	8:24:40
TG3	5:36:39	0:01:52	0:03:44	0:01:39	5:43:54
RAI NEWS24	40:41:44	0:52:43	0:05:11	0:35:09	42:14:47
TG4	3:33:03	0:06:28	0:00:47	0:04:41	3:44:59
TG5	15:22:44	0:07:36	0:07:41	0:07:01	15:45:02
STUDIO APERTO	2:09:13	0:01:07	0:00:11	0:01:32	2:12:03
TG LA7	5:52:32	0:13:00	0:01:45	0:02:40	6:09:57
SKY TG24 (TV8)	3:52:57	0:02:04	0:00:59	0:03:42	3:59:42
SKY TG24	39:19:50	0:41:02	0:04:34	0:35:51	40:41:17

Testata	Confessione religiosa				Totale
	Cattolica	Musulmana	Ebraica	Altre	
TG1	98,93	0,42	0,30	0,34	100,00
TG2	97,73	0,93	0,35	0,98	100,00
TG3	97,89	0,54	1,09	0,48	100,00
RAI NEWS24	96,33	2,08	0,20	1,39	100,00
TG4	94,70	2,87	0,35	2,08	100,00
TG5	97,64	0,80	0,81	0,74	100,00
STUDIO APERTO	97,85	0,85	0,14	1,16	100,00
TG LA7	95,29	3,51	0,47	0,72	100,00
SKY TG24 (TV8)	97,18	0,86	0,41	1,54	100,00
SKY TG24	96,66	1,68	0,19	1,47	100,00

Fonte Geca Italia

Tab. 11 - Tempi di parola dei soggetti confessionali nei Telegiornali

(Valori assoluti e percentuali, Periodo: Anno 2015)

Testata	Confessione religiosa				Totale
	Cattolica	Musulmana	Ebraica	Altre	
TG1	6:09:19	0:04:55	0:17:30	0:02:11	6:33:55
TG2	4:29:38	0:10:45	0:07:24	0:01:21	4:49:08
TG3	3:39:21	0:04:41	0:05:10	0:00:09	3:49:21
RAINEWS24	59:29:05	2:01:14	1:20:56	0:33:07	63:24:22
TG4	2:27:45	0:06:23	0:01:02		2:35:10
TG5	4:59:51	0:04:27	0:03:21	0:00:46	5:08:25
STUDIO APERTO	1:15:24	0:00:55	0:01:13	0:00:21	1:17:53
TG LA7	2:08:37	0:09:24	0:02:41	0:01:32	2:22:14
SKYTG24 (TV8)	3:35:20	0:11:18			3:46:38
SKYTG24	35:31:27	0:47:05	0:11:21	0:06:46	36:36:39

Testata	Confessione religiosa				Totale
	Cattolica	Musulmana	Ebraica	Altre	
TG1	93,76	1,25	4,44	0,55	100,00
TG2	93,26	3,72	2,56	0,47	100,00
TG3	95,64	2,04	2,25	0,07	100,00
RAINEWS24	93,82	3,19	2,13	0,87	100,00
TG4	95,22	4,11	0,67		100,00
TG5	97,22	1,44	1,09	0,25	100,00
STUDIO APERTO	96,81	1,18	1,56	0,45	100,00
TG LA7	90,43	6,61	1,89	1,08	100,00
SKYTG24 (TV8)	95,01	4,99			100,00
SKYTG24	97,03	2,14	0,52	0,31	100,00

Fonte Geca Italia

Tab. 12 - Tempi di notizia dei soggetti confessionali nei Telegiornali

(Valori assoluti e percentuali, Periodo: Anno 2015)

Testata	Confessione religiosa				Totale
	Cattolica	Musulmana	Ebraica	Altre	
TG1	19:41:11	0:03:00	0:17:31	0:00:47	20:02:29
TG2	10:12:04	0:01:32	0:07:00	0:02:42	10:23:18
TG3	8:35:50	0:01:04	0:06:26	0:00:53	8:44:13
RAI NEWS24	46:56:53	0:04:07	0:18:20	0:05:01	47:24:21
TG4	3:40:25	0:01:39	0:01:29		3:43:33
TG5	17:55:34	0:00:28	0:18:29	0:00:34	18:15:05
STUDIO APERTO	2:26:21	0:00:03	0:00:19		2:26:43
TG LA7	8:45:29	0:01:43	0:03:08	0:00:41	8:51:01
MTV NEWS	6:19:12	0:00:35	0:01:22		6:21:09
SKY TG24	37:45:50	0:04:12	0:06:25	0:00:34	37:57:01

Testata	Confessione religiosa				Totale
	Cattolica	Musulmana	Ebraica	Altre	
TG1	98,23	0,25	1,46	0,07	100,00
TG2	98,20	0,25	1,12	0,43	100,00
TG3	98,40	0,20	1,23	0,17	100,00
RAI NEWS24	99,03	0,14	0,64	0,18	100,00
TG4	98,60	0,74	0,66		100,00
TG5	98,22	0,04	1,69	0,05	100,00
STUDIO APERTO	99,75	0,03	0,22		100,00
TG LA7	98,96	0,32	0,59	0,13	100,00
MTV NEWS	99,49	0,15	0,36		100,00
SKY TG24	99,51	0,18	0,28	0,02	100,00

Fonte Geca Italia

Tab. 13 - Tempi di parola dei soggetti confessionali nei Telegiornali

(Valori assoluti e percentuali, Periodo: Anno 2014)

Testata	Confessione religiosa				Totale
	Cattolica	Musulmana	Ebraica	Altre	
TG1	03:08:29	00:02:12	00:03:49	00:01:20	03:15:50
TG2	02:13:35	00:01:31	00:00:38		02:15:44
TG3	01:34:30				01:34:30
RAINEWS24	21:43:56	00:02:44	00:48:11	00:05:58	22:40:49
TG4	00:47:01				00:47:01
TG5	01:58:00		00:00:44	00:00:54	01:59:38
STUDIO APERTO	00:22:24				00:22:24
TG LA7	00:33:54				00:33:54
MTV NEWS	01:17:13				01:17:13
SKYTG24	10:47:33	00:01:00	00:07:05	00:00:25	10:56:03

Testata	Confessione religiosa				Totale
	Cattolica	Musulmana	Ebraica	Altre	
TG1	96,25	1,12	1,95	0,68	100,00
TG2	98,42	1,12	0,47		100,00
TG3	100,00				100,00
RAINEWS24	95,82	0,20	3,54	0,44	100,00
TG4	100,00				100,00
TG5	98,63		0,61	0,75	100,00
STUDIO APERTO	100,00				100,00
TG LA7	100,00				100,00
MTV NEWS	100,00				100,00
SKYTG24	98,70	0,15	1,08	0,06	100,00

Fonte Geca Italia

Tab. 14 - Tempi di notizia dei soggetti confessionali nei Telegiornali

(Valori assoluti e percentuali, Periodo: Anno 2014)

Testata	Confessione religiosa				Totale
	Cattolica	Musulmana	Ebraica	Altre	
TG1	07:48:14	00:01:00	00:02:31	00:01:21	07:53:06
TG2	04:29:15	00:01:00	00:01:41	00:02:29	04:34:25
TG3	04:11:47		00:01:02	00:01:31	04:14:20
RAI NEWS24	18:22:36	00:00:45	00:05:19	00:16:53	18:45:33
TG4	01:24:36		00:00:38		01:25:14
TG5	05:08:55		00:03:11	00:02:06	05:14:12
STUDIO APERTO	00:52:59				00:52:59
TG LA7	03:49:21		00:02:35	00:01:41	03:53:37
MTV NEWS	02:44:19			00:01:40	02:45:59
SKY TG24	11:47:46	00:00:30	00:03:48	00:03:17	11:55:21

Testata	Confessione religiosa				Totale
	Cattolica	Musulmana	Ebraica	Altre	
TG1	98,97	0,21	0,53	0,29	100,00
TG2	98,12	0,36	0,61	0,90	100,00
TG3	99,00		0,41	0,60	100,00
RAI NEWS24	97,96	0,07	0,47	1,50	100,00
TG4	99,26		0,74		100,00
TG5	98,32		1,01	0,67	100,00
STUDIO APERTO	100,00				100,00
TG LA7	98,17		1,11	0,72	100,00
MTV NEWS	99,00			1,00	100,00
SKY TG24	98,94	0,07	0,53	0,46	100,00

Fonte Geca Italia

Tab. 15 - Tempi di parola dei soggetti confessionali nei Telegiornali

(Valori assoluti e percentuali, Periodo: Anno 2013)

Testata	Confessione religiosa				Totale
	Cattolica	Musulmana	Ebraica	Altre	
TG1	6.00.27		0.07.06	0.00.03	6.07.36
TG2	4.09.49		0.00.56	0.00.03	4.10.48
TG3	1.55.11		0.00.44		1.55.55
RAI NEWS24	42.51.15		0.36.21		42.52.12
TG4	2.37.04			0.01.00	2.38.04
TG5	4.26.21		0.03.23		4.29.44
STUDIO APERTO	0.55.06				0.55.06
TG LA7	1.48.43	0.00.31	0.00.20	0.00.18	1.49.52
MTV FLASH	2.25.07		0.01.54		2.27.01
SKY TG24	26.57.26	0.01.10	0.08.06	0.01.15	27.07.57

Testata	Confessione religiosa				Totale
	Cattolica	Musulmana	Ebraica	Altre	
TG1	98,05		1,93	0,01	100,00
TG2	99,61		0,37	0,02	100,00
TG3	99,37		0,63		100,00
RAI NEWS24	99,96		1,41		100,00
TG4	99,37			0,63	100,00
TG5	98,75		1,25		100,00
STUDIO APERTO	100,00				100,00
TG LA7	98,95	0,47	0,30	0,27	100,00
MTV FLASH	98,71		1,29		100,00
SKY TG24	99,35	0,07	0,50	0,08	100,00

Fonte Geca Italia

Tab. 16 - Tempi di notizia dei soggetti confessionali nei Telegiornali

(Valori assoluti e percentuali, Periodo: Anno 2013)

Testata	Confessione religiosa				Totale
	Cattolica	Musulmana	Ebraica	Altre	
TG1	14.28.16	0.01.14	0.06.13	0.02.31	14.38.14
TG2	9.28.06		0.01.59	0.02.54	9.32.59
TG3	5.06.09		0.01.05	0.03.23	5.10.37
RAI NEWS24	49.13.08	0.01.23	0.15.47	0.10.22	49.40.40
TG4	8.26.28		0.00.41	0.01.32	8.28.41
TG5	13.44.13	0.00.12	0.04.02	0.01.03	13.49.30
STUDIO APERTO	2.49.02		0.00.06	0.00.09	2.49.17
TG LA7	7.59.02		0.02.55	0.00.29	8.02.26
MTV FLASH	6.24.12		0.05.44		6.29.56
SKY TG24	47.14.34	0.00.46	0.05.02	0.05.51	47.26.13

Testata	Confessione religiosa				Totale
	Cattolica	Musulmana	Ebraica	Altre	
TG1	98,87	0,14	0,71	0,29	100,00
TG2	99,15		0,35	0,51	100,00
TG3	98,56		0,35	1,09	100,00
RAI NEWS24	99,08	0,05	0,53	0,35	100,00
TG4	99,56		0,13	0,30	100,00
TG5	99,36	0,02	0,49	0,13	100,00
STUDIO APERTO	99,85		0,06	0,09	100,00
TG LA7	99,30		0,60	0,10	100,00
MTV FLASH	98,53		1,47		100,00
SKY TG24	99,59	0,03	0,18	0,21	100,00

Fonte Geca Italia

Tab. 17 - Tempi di parola dei soggetti confessionali nei Telegiornali

(Valori assoluti e percentuali, Periodo: Anno 2012)

Testata	Confessione religiosa				Totale
	Cattolica	Musulmana	Ebraica	Altre	
TG1	3.25.01	0.01.12	0.05.57	0.03.59	3.36.09
TG2	2.01.44		0.02.05	0.03.08	2.06.57
TG3	0.24.17		0.11.46	0.00.46	0.36.49
RAI NEWS24	11.50.20	0.22.13	0.26.18	0.22.35	13.01.26
TG4	0.53.25			0.00.40	0.54.05
TG5	1.54.59	0.01.12	0.04.14	0.00.58	2.01.23
STUDIO APERTO	0.20.21			0.00.23	0.20.44
TG LA7	0.17.56	0.00.19		0.01.38	0.19.53
MTV FLASH	0.47.41			0.02.10	0.49.51
SKY TG24	12.57.49	0.05.47	0.02.11	0.18.49	13.24.36

Testata	Confessione religiosa				Totale
	Cattolica	Musulmana	Ebraica	Altre	
TG1	94,80	0,60	2,80	1,80	100,00
TG2	95,90		1,60	2,50	100,00
TG3	66,00		32,00	2,10	100,00
RAI NEWS24	90,90	2,80	3,40	2,90	100,00
TG4	98,80			1,20	100,00
TG5	94,70	1,00	3,50	0,80	100,00
STUDIO APERTO	98,20			1,80	100,00
TG LA7	90,20	1,60		8,20	100,00
MTV FLASH	95,70			4,30	100,00
SKY TG24	96,70	0,70	0,30	2,30	100,00

Fonte Geca Italia e Isimm Ricerche

Tab. 18 - Tempi di notizia dei soggetti confessionali nei Telegiornali

(Valori assoluti e percentuali, Periodo: Anno 2012)

Testata	Confessione religiosa				Totale
	Cattolica	Musulmana	Ebraica	Altre	
TG1	10.16.30	0.00.08	0.01.02	0.07.50	10.25.30
TG2	5.00.05	0.00.21	0.01.02	0.04.28	5.05.56
TG3	2.37.51	0.00.13	0.00.52	0.04.45	2.43.41
RAI NEWS24	16.50.16	0.02.03	0.10.14	0.34.53	17.37.26
TG4	3.05.12	0.00.10		0.04.06	3.09.28
TG5	8.06.31	0.01.42	0.04.02	0.09.45	8.22.00
STUDIO APERTO	1.07.57	0.00.04		0.00.50	1.08.51
TG LA7	3.06.51	0.00.03	0.00.44	0.06.05	3.13.43
MTV FLASH	2.41.18		0.00.40	0.15.31	2.57.29
SKY TG24	17.27.39	0.03.59	0.01.45	0.25.16	17.58.39

Testata	Confessione religiosa				Totale
	Cattolica	Musulmana	Ebraica	Altre	
TG1	98,60	0,00	0,20	1,30	100,00
TG2	98,10	0,10	0,30	1,50	100,00
TG3	96,40	0,10	0,50	2,90	100,00
RAI NEWS24	95,50	0,20	1,00	3,30	100,00
TG4	97,70	0,10		2,20	100,00
TG5	96,90	0,30	0,80	1,90	100,00
STUDIO APERTO	98,70	0,10		1,20	100,00
TG LA7	96,50	0,00	0,40	3,10	100,00
MTV FLASH	90,90		0,40	8,70	100,00
SKY TG24	97,10	0,40	0,20	2,30	100,00

Fonte Geca Italia e Isimm Ricerche

Tab. 19 - Tempi di parola dei soggetti confessionali nei Telegiornali

(Valori assoluti e percentuali, Periodo: Anno 2011)

Testata	Confessione religiosa				Totale
	Cattolica	Musulmana	Ebraica	Altre	
TG1	2.56.59	0.00.58	0.03.03	0.04.42	3.05.42
TG2	2.08.06	0.00.37	0.00.53	0.02.36	2.12.12
TG3	0.54.10	0.00.09	0.00.27	0.00.44	0.55.30
RAI NEWS24	11.37.16	0.01.01	0.01.22	0.05.04	11.44.43
TG4	0.27.57				0.27.57
TG5	2.01.18		0.02.14	0.00.36	2.04.08
STUDIO APERTO	0.11.13			0.00.12	0.11.25
TG LA7	0.30.02			0.00.36	0.30.38
MTV FLASH	0.46.23				0.46.23
SKY TG24	19.52.35	0.06.17	0.05.15	0.04.29	20.08.36

Testata	Confessione religiosa				Totale
	Cattolica	Musulmana	Ebraica	Altre	
TG1	95,30	0,50	1,60	2,50	100,00
TG2	96,90	0,50	0,70	2,00	100,00
TG3	97,60	0,30	0,80	1,30	100,00
RAI NEWS24	98,90	0,10	0,20	0,70	100,00
TG4	100,00				100,00
TG5	97,70		1,80	0,50	100,00
STUDIO APERTO	98,20			1,80	100,00
TG LA7	98,00			2,00	100,00
MTV FLASH	100,00				100,00
SKY TG24	98,70	0,50	0,40	0,40	100,00

Fonte Isimm Ricerche

Tab. 20 - Tempi di notizia dei soggetti confessionali nei Telegiornali

(Valori assoluti e percentuali, Periodo: Anno 2011)

Testata	Confessione religiosa				Totale
	Cattolica	Musulmana	Ebraica	Altre	
TG1	8.12.26	0.00.38	0.00.56	0.03.03	8.17.03
TG2	3.43.57		0.00.20	0.00.47	3.45.04
TG3	2.43.59	0.00.12	0.00.09	0.00.30	2.44.50
RAI NEWS24	16.49.07	0.00.32	0.00.32	0.06.20	16.56.31
TG4	2.10.17		0.00.19		2.10.36
TG5	5.06.09	0.00.08	0.03.05	0.00.34	5.09.56
STUDIO APERTO	0.29.01		0.00.01		0.29.02
TG LA7	2.14.36		0.00.12	0.00.37	2.15.25
MTV FLASH	1.29.51			0.00.15	1.30.06
SKY TG24	25.19.25	0.00.20	0.03.03	0.04.47	25.27.35

Testata	Confessione religiosa				Totale
	Cattolica	Musulmana	Ebraica	Altre	
TG1	99,10	0,10	0,20	0,60	100,00
TG2	99,50		0,10	0,30	100,00
TG3	99,50	0,10	0,10	0,30	100,00
RAI NEWS24	99,30	0,10	0,10	0,60	100,00
TG4	99,80		0,20		100,00
TG5	98,80		1,00	0,20	100,00
STUDIO APERTO	99,90		0,10		100,00
TG LA7	99,40		0,10	0,50	100,00
MTV FLASH	99,70			0,30	100,00
SKY TG24	99,50		0,20	0,30	100,00

Fonte Isimm Ricerche

Tab. 21 - Tempi di parola dei soggetti confessionali nei Telegiornali
(Valori assoluti e percentuali, Periodo: Anno 2010)

Testata	Confessione religiosa				Totale
	Cattolica	Musulmana	Ebraica	Altre	
TG1	2.42.18	0.00.13	0.02.21	0.00.46	2.45.38
TG2	2.36.23	0.00.25	0.06.40	0.00.22	2.43.50
TG3	1.03.29	0.00.52	0.01.13	0.00.53	1.06.27
RAI NEWS24	7.57.08	0.00.39	0.24.39	0.15.24	8.37.50
TG4	0.53.01		0.01.00		0.54.01
TG5	2.33.46	0.00.09	0.06.41		2.40.36
STUDIO APERTO	0.16.45				0.16.45
TG LA7	0.49.15	0.00.36	0.02.49	0.01.09	0.53.49
MTV FLASH	1.08.59				1.08.59
SKY TG24	23.13.26	0.01.56	0.22.05	0.19.36	23.57.04

Testata	Confessione religiosa				Totale
	Cattolica	Musulmana	Ebraica	Altre	
TG1	98,00	0,10	1,40	0,50	100,00
TG2	95,50	0,30	4,10	0,20	100,00
TG3	95,50	1,30	1,80	1,30	100,00
RAI NEWS24	92,10	0,10	4,80	3,00	100,00
TG4	98,10		1,90		100,00
TG5	95,70	0,10	4,20		100,00
STUDIO APERTO	100,00				100,00
TG LA7	91,50	1,10	5,20	2,10	100,00
MTV FLASH	100,00				100,00
SKY TG24	97,00	0,10	1,50	1,40	100,00

Fonte Isimm Ricerche

Tab. 22 - Tempi di notizia dei soggetti confessionali nei Telegiornali

(Valori assoluti e percentuali, Periodo: Anno 2010)

Testata	Confessione religiosa				Totale
	Cattolica	Musulmana	Ebraica	Altre	
TG1	10.06.13		0.03.07	0.01.14	10.10.34
TG2	6.17.13	0.00.06	0.04.59	0.03.31	6.25.49
TG3	4.16.19		0.02.50	0.01.06	4.20.15
RAI NEWS24	20.37.47	0.01.11	0.22.16	0.23.25	21.24.39
TG4	2.54.29		0.01.47	0.00.07	2.56.23
TG5	7.56.04		0.07.43	0.07.44	8.11.31
STUDIO APERTO	0.32.32			0.00.13	0.32.45
TG LA7	5.02.39	0.00.56	0.05.33	0.03.10	5.12.18
MTV FLASH	3.45.06	0.00.35	0.04.16	0.06.18	3.56.15
SKY TG24	47.22.55	0.02.51	0.24.55	0.16.41	48.07.22

Testata	Confessione religiosa				Totale
	Cattolica	Musulmana	Ebraica	Altre	
TG1	99,30		0,50	0,20	100,00
TG2	97,80		1,30	0,90	100,00
TG3	98,50		1,10	0,40	100,00
RAI NEWS24	96,40	0,10	1,70	1,80	100,00
TG4	98,90		1,00	0,10	100,00
TG5	96,90		1,60	1,60	100,00
STUDIO APERTO	99,30			0,70	100,00
TG LA7	96,90	0,30	1,80	1,00	100,00
MTV FLASH	95,30	0,20	1,80	2,70	100,00
SKY TG24	98,50	0,10	0,90	0,60	100,00

Fonte Isimm Ricerche

Tab. 23 - Tempi di parola dei soggetti confessionali nei Telegiornali

(Valori assoluti e percentuali, Periodo: Anno 2009)

Testata	Confessione religiosa				Totale
	Cattolica	Musulmana	Ebraica	Altre	
TG1	1.57.48	0.03.05	0.01.29		2.02.22
TG2	1.32.00	0.00.45	0.00.26	0.01.04	1.34.15
TG3	0.41.17		0.01.59	0.01.12	0.44.28
RAI NEWS24	4.43.44	0.01.02	0.06.31		4.51.17
TG4	0.49.07		0.00.21		0.49.28
TG5	2.20.39	0.01.09	0.02.24	0.00.27	2.24.39
STUDIO APERTO	0.13.25	0.00.49		0.00.06	0.14.20
TG LA7	1.03.43	0.00.17	0.00.59	0.00.37	1.05.36
MTV FLASH	0.54.51	0.01.25	0.00.54		0.57.10
SKY TG24	19.47.53	0.23.37	0.06.20	0.08.47	20.26.37

Testata	Confessione religiosa				Totale
	Cattolica	Musulmana	Ebraica	Altre	
TG1	96,30	2,50	1,20		100,00
TG2	97,60	0,80	0,50	1,10	100,00
TG3	92,80		4,50	2,70	100,00
RAI NEWS24	97,40	0,40	2,20		100,00
TG4	99,30		0,70		100,00
TG5	97,20	0,80	1,70	0,30	100,00
STUDIO APERTO	93,60	5,70		0,70	100,00
TG LA7	97,10	0,40	1,50	0,90	100,00
MTV FLASH	95,90	2,50	1,60		100,00
SKY TG24	96,80	1,90	0,50	0,70	100,00

Fonte Isimm Ricerche

Tab. 24 - Tempi di notizia dei soggetti confessionali nei Telegiornali

(Valori assoluti e percentuali, Periodo: Anno 2009)

Testata	Confessione religiosa				Totale
	Cattolica	Musulmana	Ebraica	Altre	
TG1	9.50.49	0.00.19	0.02.07	0.02.32	9.55.47
TG2	5.27.01	0.00.33	0.00.46	0.01.01	5.29.21
TG3	3.07.25		0.01.08	0.01.13	3.09.46
RAI NEWS24	14.36.53	0.00.45	0.04.31	0.05.58	14.48.07
TG4	4.39.28		0.01.07	0.02.13	4.42.08
TG5	9.19.15	0.00.27	0.04.39	0.02.55	9.27.16
STUDIO APERTO	0.45.14	0.00.15		0.00.19	0.45.48
TG LA7	3.55.45		0.01.52	0.00.30	3.58.07
MTV FLASH	3.22.45		0.00.10	0.03.21	3.26.15
SKYTG24	32.42.50	0.11.52	0.12.07	0.06.29	33.13.18

Testata	Confessione religiosa				Totale
	Cattolica	Musulmana	Ebraica	Altre	
TG1	99,20	0,10	0,40	0,40	100,00
TG2	99,30	0,20	0,20	0,30	100,00
TG3	98,80		0,60	0,60	100,00
RAI NEWS24	98,70	0,10	0,50	0,70	100,00
TG4	99,10		0,40	0,80	100,00
TG5	98,60	0,10	0,80	0,50	100,00
STUDIO APERTO	98,80	0,50		0,70	100,00
TG LA7	99,00		0,80	0,20	100,00
MTV FLASH	98,30		0,10	1,60	100,00
SKYTG24	98,50	0,60	0,60	0,30	100,00

Fonte Isimm Ricerche

FOCUS SU PAPA BENEDETTO XVI E PAPA FRANCESCO

Tab. 1 - Tempi di parola di Papa Benedetto XVI e Papa Francesco nei Telegiornali
(Valori assoluti e percentuali, Periodo: Anni 2009 – 2019)

Testata	Benedetto XVI			Francesco						
	2012	1° bim. 2013	1 mar- 31 dic 2013	2014	2015	2016	2017	2018	2019	2020
TG1	1.18.53	0.26.12	3:07:02	2:31:05	4:47:29	3:59:39	2:30:20	2:23:13	2:38:48	2:20:41
TG2	0.48.05	0.35.14	2:20:56	1:45:39	3:20:13	2:45:58	1:27:48	1:06:13	1:19:04	1:50:46
TG3	0.11.34	0.11.35	1:16:25	1:25:10	2:56:33	1:59:09	1:10:21	0:57:00	1:49:53	2:20:12
RAI NEWS24	3.01.27	2.45.25	26:35:08	16:49:47	43:26:01	37:16:38	29:09:39	20:11:35	14:45:53	15:46:44
TG4	0.26.48	0.29.06	1:41:56	0:37:34	1:25:41	1:16:00	0:37:34	0:24:59	0:24:11	0:37:33
TG5	1.03.25	0.27.17	3:01:46	1:35:43	4:09:23	3:56:12	2:57:07	2:16:28	1:48:25	1:35:26
STUDIO APERTO	0.03.22	0.10.17	0:24:10	0:14:57	0:50:45	1:04:17	0:43:48	0:30:16	0:27:10	0:38:32
TG LA7	0.10.24	0.10.34	0:53:37	0:26:55	1:21:01	0:38:14	0:27:46	0:14:57	0:14:38	0:09:29
MTV FLASH*	0.23.42	0.32.37	1:07:50	0:58:03	3:17:17	1:18:18	0:59:35	0:20:06	0:27:09	0:35:50
SKY TG24	9.27.05	2.02.22	15:38:32	9:07:12	30:40:53	29:05:01	25:14:47	14:12:01	10:20:33	14:03:51
Totale	16.54.45	7.50.39	56:07:22	35:32:05	96:15:16	83:19:26	65:18:45	42:36:48	34:15:44	39:59:04

Testata	Benedetto XVI		Francesco							
	2012	1° bim. 2013	1 mar- 31 dic 2013	2014	2015	2016	2017	2018	2019	2020
TG1	7,8	5,6	5,6	7,1	5,0	4,8	3,8	5,6	7,7	5,86
TG2	4,7	7,5	4,2	5,0	3,5	3,3	2,2	2,6	3,8	4,62
TG3	1,1	2,5	2,3	4,0	3,1	2,4	1,8	2,2	5,3	5,84
RAI NEWS24	17,9	35,1	47,4	47,4	45,1	44,7	44,6	47,4	43,1	39,46
TG4	2,6	6,2	3,0	1,8	1,5	1,5	1,0	1,0	1,2	1,57
TG5	6,2	5,8	5,4	4,5	4,3	4,7	4,5	5,3	5,3	3,98
STUDIO APERTO	0,3	2,2	0,7	0,7	0,9	1,3	1,1	1,2	1,3	1,61
TG LA7	1	2,2	1,6	1,3	1,4	0,8	0,7	0,6	0,7	0,40
MTV FLASH*	2,3	6,9	2,0	2,7	3,4	1,6	1,5	0,8	1,3	1,49
SKY TG24	55,9	26	27,9	25,7	31,9	34,9	38,7	33,3	30,2	35,17
Totale	100,0	100,0	100,0	100,0	100,0	100,0	100,0	100,0	100,0	100,00

Fonte: Isimm Ricerche per gli anni dal 2009 al 2012. Geca Italia dall'anno 2013 in poi. Dall'anno 2016 le rilevazioni vengono condotte su Sky Tg24 in onda sul canale Tv8.

Tab. 2 - Tempi di notizia di Papa Benedetto XVI e di Papa Francesco nei Telegiornali
(Valori assoluti e percentuali, Periodo: Anni 2009 – 2017)

Testata	Benedetto XVI		Francesco							
	2012	1° bim. 2013	1 mar-31 dic 2013	2014	2015	2016	2017	2018	2019	2020
TG1	7.13.31	2.13.54	9:06:08	6:35:24	16:48:23	13:32:40	10:36:11	7:52:20	9:09:16	4:58:25
TG2	3.12.14	1.15.16	6:21:35	3:47:50	8:43:38	6:48:51	4:19:44	3:30:18	4:38:19	3:04:53
TG3	1.22.50	0.49.55	3:23:57	3:32:03	7:02:15	4:39:12	3:32:00	2:30:44	4:37:10	3:07:46
RAI NEWS24	7.25.49	6.07.59	32:38:07	13:31:59	40:54:37	32:28:16	24:13:34	15:06:16	7:12:50	7:03:01
TG4	2.01.17	1.25.53	5:28:55	1:05:49	2:43:36	2:31:08	1:38:16	0:56:18	0:52:43	1:06:15
TG5	5.25.20	2.02.51	9:35:20	4:09:48	15:06:47	12:25:44	10:16:45	6:54:14	5:08:47	3:51:02
STUDIO APERTO	0.33.25	0.53.26	1:23:45	0:40:05	1:54:18	1:33:32	1:15:54	0:41:51	0:58:29	1:14:39
TG LA7	1.36.06	1.20.24	4:51:24	2:43:28	6:36:43	4:27:13	3:39:22	1:45:24	1:43:57	1:04:54
MTV FLASH*	1.00.40	1.08.50	3:42:55	2:17:44	5:33:13	3:10:34	1:51:28	1:01:56	1:03:02	0:18:21
SKY TG24	11.00.34	5.54.39	31:25:40	8:23:40	32:02:21	32:40:05	27:23:31	16:22:50	10:10:30	4:09:37
Totale	40.51.46	23.13.07	107:57:46	46:47:50	137:25:51	114:17:15	88:46:45	56:42:11	45:35:03	29:58:53

Testata	Benedetto XVI		Francesco							
	2012	1° bim. 2013	1 mar- 31 dic 2013	2014	2015	2016	2017	2018	2019	2020
TG1	17,7	9,6	8,4	14,1	12,2	11,9	11,9	13,9	20,1	16,59
TG2	7,8	5,4	5,9	8,1	6,4	6,0	4,9	6,2	10,2	10,28
TG3	3,4	3,6	3,1	7,6	5,1	4,1	4,0	4,4	10,1	10,44
RAI NEWS24	18,2	26,4	30,2	28,9	29,8	28,4	27,3	26,6	15,8	23,52
TG4	4,9	6,2	5,1	2,3	2,0	2,2	1,8	1,7	1,9	3,68
TG5	13,3	8,8	8,9	8,9	11,0	10,9	11,6	12,2	11,3	12,84
STUDIO APERTO	1,4	3,8	1,3	1,4	1,4	1,4	1,4	1,2	2,1	4,15
TG LA7	3,9	5,8	4,5	5,8	4,8	3,9	4,1	3,1	3,8	3,61
MTV FLASH*	2,5	4,9	3,4	4,9	4,0	2,8	2,1	1,8	2,3	1,02
SKY TG24	26,9	25,5	29,1	17,9	23,3	28,6	30,9	28,9	22,3	13,88
Totale	100,0	100,0	100,0	100,0	100,0	100,0	100,0	100,0	100,0	100,00

Fonte: Isimm Ricerche per gli anni dal 2009 al 2012. Geca Italia dall'anno 2013 in poi.

*Dall'anno 2016 le rilevazioni vengono condotte su Sky Tg24 in onda sul canale Tv8.

lorenzo di pietro

la secolarizzazione ai tempi della pandemia

Quest'anno la nostra ricerca analizza i dati del 2020, diversi da tutti quelli su cui finora avevamo ragionato, essendo stato l'anno in cui il mondo ha dovuto fronteggiare una pandemia senza precedenti nella storia recente. Un evento che ha profondamente condizionato consuetudini, rapporti sociali e modelli di vita, segnando in modo profondo le nostre società. Lasciando ovviamente tracce anche nella sfera religiosa, soprattutto rispetto alle sue manifestazioni pubbliche, cioè quelle che noi analizziamo attraverso le raccolte statistiche. Infatti alcuni dati che rappresentano momenti della vita pubblica del fenomeno religioso, come i matrimoni, hanno risentito dell'impossibilità di organizzare eventi, portando in molti casi al rinvio *sine die*. E se a partire dal 15 giugno 2020 si è tentato un progressivo ritorno alla normalità, non vi è un dato ufficiale su quanti matrimoni precedentemente organizzati si siano comunque tenuti entro l'anno e quanti siano invece stati rinviati all'anno successivo, o annullati. Discorso diverso ad esempio per i battesimi, che in molti casi si sono comunque tenuti in forma ristretta, rinviando il momento del festeggiamento pubblico. Sono solo due esempi di come il Covid-19 abbia condizionato la materia che analizziamo. Interpretare queste variazioni non è sempre possibile, in molti casi occorrerebbero dati ulteriori, che però ad oggi non sono noti. Grande cautela dunque.

Tra gli aspetti di interessante lettura in relazione alla pandemia compaiono le donazio-

ni alla Chiesa cattolica, ridotte di molto negli importi, in ragione di quel particolare momento di incertezza economica, ma aumentate di molto invece per numero di donatori, che sono tornati ai livelli di alcuni anni prima. Non si può dire invece influenzato dalla pandemia il numero dei nuovi nati, che continua a diminuire, mentre cresce quello dei nati al di fuori del matrimonio, segnale forte della crescita di nuove forme di famiglia rispetto a quella tradizionale. Tra i comportamenti che confermano il *trend* storico troviamo il consumo di contraccettivi ormonali e l'interruzione volontaria di gravidanza, influenzate da vari fattori, dall'aumento dell'età media, alla maggiore disponibilità della contraccezione d'emergenza. Registriamo anche quest'anno l'assenza di dati riguardanti i Centri di aiuto alla vita, in quanto il Movimento per la vita ne ha interrotta la pubblicazione. L'ultimo dato, risalente al 2018, rivelava un forte ridimensionamento dell'offerta.

I dati che analizziamo provengono da Istat, Ufficio Statistico della Chiesa, Cei, ministero dell'Economia, Servizio nazionale della Conferenza episcopale italiana per l'insegnamento della religione cattolica, Miur, ministero della Salute e Iqvia, società di ricerche di mercato nel settore farmaceutico. Numeri che analizzati nel lungo periodo ci raccontano come cambia il sentire degli italiani rispetto alla fede cattolica.

BATTESIMI

I battesimi nel 2020 sono stati circa 283 mila, in drastico calo rispetto agli anni precedenti. Il dato proviene dall'annuario statistico della Chiesa. Il calo dei battesimi è ormai endemico, ma se negli anni precedenti la tendenza era di una diminuzione di circa 13 mila unità all'anno, nel 2020 il calo è stato triplo, cioè 39 mila in meno. Come abbiamo detto in premessa e come per molti dei dati che seguiranno, si tratta di un calo che non possiamo non attribuire anche ai provvedimenti messi in atto per rallentare la pandemia, ma in quale misura non è possibile saperlo. Un'informazione più interessante arriva invece dai battezzati tra 0 e 7 anni sul totale dei nati vivi. Il calo c'è stato anche qui: in termini percentuali rappresentano il 69 per cento sul totale dei nati vivi. Un valore ben lontano dal 90 per cento di trent'anni addietro e che oramai oscilla intorno al valore attuale da circa un decennio, influenzato anche dall'accresciuta presenza di "nuovi italiani", ovvero di immigrati degli ultimi due decenni, stabilmente insediati. Ma se i battesimi in valore assoluto sono diminuiti di 12,2 punti percentuali, un dato che contiene anche il fenomeno della denatalità, quelli in rapporto ai nati vivi sono diminuiti meno, solo dell'8,7 per cento. Il dato pre-pandemico si manteneva quasi stabile, essendosi però potuta osservare una leggera, ma costante, crescita dopo il 2014, arrestata nell'anno del Covid-19. Anche i battezzati adulti sono calati, del 13,8 per cento.

NUOVI NATI

Continuano a crescere secondo l'Istat i nati fuori dal matrimonio. Questo è un dato che invece non risente se non in modo residuale dell'impatto pandemico. Il fenomeno è

stato in rapida crescita per molti anni fermandosi tra il 2018 e 2019, mentre nel 2020 fa un salto del +3,4 per cento. Continuano invece a calare i nuovi nati all'interno del matrimonio, confermando una tendenza ormai storica. Si tratta in entrambi i casi di valori assoluti, ma il dato significativo, non influenzato dal calo delle nascite, lo abbiamo mettendo in relazione questi due dati: i nuovi nati fuori dal matrimonio rappresentano il 35,8 per cento del totale, un valore che cresce inesorabilmente anno dopo anno. Qui è possibile leggere un'informazione sul processo di secolarizzazione in atto.

COMUNIONI E CRESIME

Comunioni e cresime registrano entrambe diminuzioni intorno all'11-12 per cento, a fronte di riduzioni inferiori all'1 per cento negli anni precedenti. Si tratta di valori dunque non interpretabili, alla luce degli ormai ben chiari accadimenti di quell'anno. Fonte, l'annuario statistico della Chiesa.

MATRIMONI

Nel 2020 la pandemia ha fatto anche strage di matrimoni, che sono quasi dimezzati (-47,4 per cento). Il fenomeno che abbiamo osservato negli anni passati è stato quello di una progressiva e costante diminuzione dei matrimoni concordatari, ovvero di rito cattolico con valore di legge ai sensi del codice civile, in favore di quelli esclusivamente di rito civile. Un rapporto che aveva portato nel 2018 il rito civile a superare quello concordatario, con però grandi sfumature: nelle regioni del Nord il rito civile prevale con un rapporto di tre a uno, mentre la proporzione è esattamente invertita nel Mezzogiorno. Nel 2020 assistiamo però a un fenomeno interes-

sante: quelli di rito concordatario, ossia cattolico, sono passati da 87.299 a 27.993, ovvero, al netto del *trend* calante, possiamo dire che due su tre sono stati rinviati o annullati. Molto diverso è il caso del rito civile, che ha riguardato meno di una coppia su tre (da 96.789 a 68.848). Insomma, le coppie che hanno scelto il rito civile si sono sposate a prescindere dalla pandemia, mentre quelle che hanno scelto il rito cattolico hanno rimandato l'evento. Occorre analizzare questi dati con attenzione, in quanto contengono diverse ragioni: se da una parte è vero che il matrimonio cattolico porta spesso con sé maggiori sovrastrutture sociali che "impongono" grandi eventi e spese importanti, impossibili da realizzare in ragione delle misure di contenimento, occorre però anche considerare che, verosimilmente, una parte delle coppie intenzionata a sposarsi con rito cattolico-concordatario abbia confermato il rito civile, rimandando l'evento religioso, legato ai grandi festeggiamenti. Di ciò potremo trovare una traccia nei dati sulle unioni avvenute del 2021.

Inoltre, poiché del rito civile usufruisce anche in seconde nozze chi ha alle spalle un matrimonio concordatario, è fisiologico che aumenti all'aumentare dei divorzi. Pertanto il vero dato che ci dice quanto il matrimonio civile sia "in voga" è quello dei primi matrimoni di italiani con rito civile, ovvero di prime nozze: quest'anno balzano dal 33,4 a ben il 54,6 per cento. Cioè se nel 2019 un matrimonio in prime nozze su tre era con rito civile, nel 2020 sono stati oltre la metà. Tutti questi dati sono di fonte Istat. Mentre dall'annuario statistico della Chiesa apprendiamo che il numero dei matrimoni religiosi e di quelli religiosi tra cattolici confermano il calo discusso prima, in quanto segnano una riduzione del 20 per cento.

NUOVE FORME DI FAMIGLIA

Continuano invece a crescere il numero di coppie non coniugate e le unioni civili tra coppie dello stesso sesso. Le prime raggiungono il 10 per cento del totale di tutte le coppie, con un incremento dell'1,7 per cento (era lo 0,1 per cento nell'anno precedente). In termini assoluti il loro numero è quadruplicato in vent'anni. Il dato è di fonte Istat. Come anche un altro dato, che abbiamo introdotto lo scorso anno, quello sull'unione civile tra persone dello stesso sesso, introdotta con la legge n. 76 del 20 maggio 2016. La raccolta dell'Istat parte dal 2017 e per i primi quattro anni considerati il dato è ancora instabile per via dell'alto numero di adesioni nell'anno dell'introduzione, che va gradualmente stabilizzandosi, ma ancora non possiamo dire quando ciò avverrà. Nel 2017 si sono registrate 4.376 unioni, scese a 2.808 nel 2018 e a 2.297 nel 2019, mentre nel 2020 sono state 1.539. Un andamento che ricorda il caso del divorzio breve: all'indomani dell'introduzione della legge vi fu un *exploit*, che andò lentamente normalizzandosi. Anche in questo caso potremo leggere numeri più significativi nei prossimi anni.

SACERDOTI

Secondo l'annuario della Chiesa diminuiscono ancora i sacerdoti attivi sul territorio italiano: le nuove ordinazioni sono state 283, nuovo record negativo dopo quello dello scorso anno. Di conseguenza aumenta ancora il numero di abitanti per sacerdote: 1.424, una tendenza consolidata che riflette una crisi delle vocazioni certo non solo italiana, data la rilevante presenza nel nostro paese di sacerdoti di origine straniera. Diminuiscono i catechisti, le religiose, i laici e le laiche con-

sacrate, ma continuano a crescere i diaconi (+0,7 per cento).

OTTO PER MILLE ALLA CHIESA CATTOLICA

Il dato sull'Otto per mille alla Conferenza Episcopale Italiana è meno immediato da interpretare rispetto agli altri, in ragione della sua ripartizione nel tempo. L'importo corrisposto ogni anno dallo Stato alla Cei è infatti composto da due voci. Un anticipo, ovvero una previsione per l'anno corrente, in attesa dei conteggi delle preferenze espresse con le dichiarazioni dei redditi, di quanto potrebbe essere l'ammontare destinato dai contribuenti alla Chiesa, cui si aggiunge un conguaglio, calcolato a consuntivo, che corregge l'analogo anticipo di tre anni prima, poiché questo è il tempo che impiegano gli uffici per elaborare le preferenze dell'Otto per mille. Per questa ragione non sono gli importi a darci un'indicazione sull'orientamento degli italiani, ma il numero di preferenze espresse.

Ciò che emerge dai dati pubblicati dal ministero delle Finanze è che nel 2020 sono state espresse 11 milioni e 795 mila preferenze in favore della Cei, 260 mila meno dell'anno precedente, mentre il corrispettivo ha segnato un leggero aumento, +8 milioni rispetto all'anno precedente, portando il finanziamento alla Chiesa a un miliardo e 75 milioni di euro. Il fatto che l'importo aumenti mentre le preferenze diminuiscono non deve sorprendere, poiché il numero dei contribuenti diminuisce di anno in anno, portando di conseguenza a un minor numero di scelte dell'Otto per mille alla Chiesa cattolica. Infatti, mentre i contribuenti sono diminuiti di 260 mila unità, le preferenze alla Cei si sono ridotte solo di 45 mila (da 11.795.699 a 12.056.389, su un totale di 16.806.437 nel

2020). Ciononostante l'importo del finanziamento alla Chiesa nel 2020 è stato il più alto di sempre, sebbene la percentuale dei firmatari per l'Otto per mille alla Chiesa sia il più basso di sempre: il 70,37 per cento, dieci punti in meno del 2015.

Occorre qui sottolineare che la percentuale delle scelte espresse sul totale dei contribuenti è del 40,7 per cento, ovvero solo quattro contribuenti su dieci esprimono una preferenza per la destinazione dell'Otto per mille e solo il 28,6 per cento sceglie di devolverla alla Cei (erano il 29 per cento l'anno prima). Meno di uno su tre. Eppure la Chiesa ha ricevuto dallo Stato italiano circa i quattro quinti del gettito derivante dall'Otto per mille. Questo in virtù – ricordiamo – di un meccanismo che prevede la distribuzione dei fondi prelevati dal totale dei 40 milioni di contribuenti italiani, sulla base dei soli che esprimono la preferenza. Chi sceglie lo fa anche per chi non sceglie. Un meccanismo messo a punto nel 1984, in sede di revisione del Concordato tra Stato italiano e Chiesa cattolica, siglato tra l'allora presidente del Consiglio Bettino Craxi e il segretario di Stato vaticano, cardinale Agostino Casaroli. Fonte dei dati: ministero delle Finanze.

DONAZIONI

Brusca inversione di tendenza nelle donazioni volontarie alla Chiesa cattolica, secondo i dati pubblicati dalla Cei. Gli offerenti crescono fino a 78.853, tornando ai valori del 2016, dopo una progressiva riduzione degli anni precedenti. Un aumento del 18 per cento del numero di offerenti e addirittura del 28 per cento dell'ammontare delle offerte. Mentre cala ancora e in maniera significativa l'offerta media, che passa da 91 a 79 euro. Ciononostante l'importo netto delle donazioni è

cresciuto di 881 mila euro, per effetto della forte crescita del numero di offerenti. Non conosciamo la causa di questa crescita, ma è realistico immaginare che l'emergenza Covid abbia richiamato la generosità dei fedeli, che pur potendo donare meno che in passato lo hanno fatto con maggiore partecipazione.

ORA DI RELIGIONE

Sulle preferenze degli alunni e delle famiglie rispetto all'ora di religione a scuola possiamo dire molto poco rispetto al passato, poiché nel 2015 la Cei ha smesso di pubblicare la ripartizione tra insegnanti laici e religiosi. L'unico dato disponibile tra quelli che storicamente analizziamo è il numero complessivo di studenti che si avvalgono dell'Irc nella scuola statale. La loro percentuale continua a scendere: segna l'83,4 per cento, il valore più basso di sempre.

SCUOLE CATTOLICHE E ISCRITTI

Diminuiscono sensibilmente le scuole cattoliche secondo i dati dell'annuario statistico della Chiesa, che passano dalle 6.846 del 2019 alle 6.670 nel 2020, ovvero 176 in meno, con un calo del 2,6 per cento, mentre nello stesso periodo gli istituti pubblici si sono ridotti dello 0,5 per cento, che possiamo prendere come indicatore dell'effetto della denatalità. Le scuole cattoliche dunque si sono ridotte ben oltre il fisiologico calo dovuto alla diminuzione degli studenti. La riduzione più evidente si è registrata per le elementari (-4,8 per cento), seguite dalle scuole d'infanzia (-2,3 per cento), infine le secondarie (-1,4 per cento). La denatalità la leggiamo chiaramente nel numero di alunni, che perde 117 mila unità in un anno. Ne aveva perse 118 mila l'anno prima, 97 mila nel 2018 e addirittura 141 mila

nel 2017. Un segno meno che è generalizzato e riguarda sia gli alunni delle scuole statali che di quelle cattoliche, che perdono però di più, se nella scuola pubblica la flessione complessiva è di 1,2 punti percentuali e in quella cattolica del 1,9 per cento. Un dato mitigato dalla crescita – unica eccezione – degli alunni delle scuole superiori cattoliche (+5,9 per cento), mentre per le scuole cattoliche d'infanzia ed elementari il calo è più marcato, rispettivamente -4,5 e -3,2 per cento.

CHIESA NEL SOCIALE

Segno meno per tutti i servizi ecclesiastici in campo sociale. Diminuiscono del 4,4 per cento gli istituti di assistenza e beneficenza cattolici, gli ambulatori e dispensari (-8,9 per cento) e in maniera significativa le case di cura (-9,5 per cento). Calano anche i centri di tutela dell'infanzia, i nidi (-7,2 per cento), e i consultori famigliari (-6,2 per cento). Invariato invece il numero degli ospedali (89), che godono delle convenzioni con le Regioni, oggi più che mai per sopperire alla cronica carenza di personale medico e infermieristico della sanità pubblica. Numeri anche questi provenienti dall'annuario statistico della Chiesa.

CENTRI DI AIUTO ALLA VITA

Anche per il 2020, come già per l'anno precedente, nulla possiamo dire sui Centri di aiuto alla vita, le strutture volte a dissuadere e fornire qualche forma di assistenza alle donne intenzionate a interrompere la gravidanza. Il Movimento per la vita, che ne è a capo, per il secondo anno non ha pubblicato il rapporto annuale che era la fonte dei nostri dati. Possiamo limitarci a ricordare che dopo un'incessante crescita nel corso degli anni, il

numero dei centri gestiti dal Movimento nel 2018 aveva segnato una repentina inversione di tendenza, diminuendo addirittura di cento unità in un anno, passando dalle 342 del 2017 alle 243 del 2018. L'ultima ricerca pubblicata fotografava questa situazione, sebbene già ampiamente ridimensionata nella profondità dei dati, essendo stata spogliata di tutti i dettagli che consentivano di decodificare l'utenza e i suoi bisogni.

DIVORZI E SEPARAZIONI

Diminuiscono ancora i divorzi, dopo l'*exploit* del 2015, anno dell'entrata in vigore della Legge 55/2015, introdotta con l'obiettivo di semplificare e velocizzare le procedure consensuali senza rivolgersi ai Tribunali (c.d. Divorzio breve), che ha fortemente ridotto l'intervallo tra separazione e divorzio (dodici mesi per le separazioni giudiziali e sei mesi per quelle consensuali). Nel 2015 gli scioglimenti matrimoniali erano passati da 52 mila a 82 mila, per poi crescere ancora fino a 99 mila nel 2016. Nel 2020 sono stati 66.662, oltre 18 mila in meno dell'anno precedente (-21,9 per cento), quando già venivano da una serie di riduzioni annuali. Essendo questo dato fuori scala rispetto al "delta" degli anni precedenti, è probabilmente influenzato dalla pandemia. Ne avremo conferma solo con i dati del prossimo anno.

Stessa sorte per le separazioni, che diminuiscono del 18 per cento, una differenza molto grande rispetto alle oscillazioni degli anni precedenti, sempre tra le mille-duemila unità. Sia per i divorzi che per le separazioni, purtroppo non possiamo più dire nulla sulla quota riguardante le coppie sposate civilmente, in quanto l'Istat non pubblica più questa informazione.

ANTICONCEZIONALI

Continua a diminuire il consumo di contraccettivi ormonali, secondo i dati forniti dalla società Iqvia, che raccoglie informazioni sull'andamento del mercato farmaceutico. I contraccettivi ormonali sistemici venduti raggiungono il valore più basso di sempre, 19,1 milioni, un calo del 3,1 per cento rispetto all'anno precedente e del 33 per cento in meno di 10 anni. Il loro consumo, misurato per cicli di trattamento, si stima che abbia riguardato nel 2019 sempre meno donne, il 15 per cento di quelle in età fertile.

INTERRUZIONE VOLONTARIA DI GRAVIDANZA E OBIEZIONE DI COSCIENZA

Continuano a diminuire le interruzioni volontarie di gravidanza, che, secondo il rapporto annuale al Parlamento realizzato dal ministero della Salute, raggiungono un nuovo minimo storico, 66.413 (erano 115 mila dieci anni prima). Calato anche il tasso di abortività, un indicatore più affidabile perché mette in relazione il numero di interruzioni con quello delle donne in età fertile: questo indice si attesta su 5,4 interruzioni di gravidanza per mille donne tra 16 e 49 anni, in calo costante dal 2005. Nonostante una nuova diminuzione degli obiettori di coscienza: tra i ginecologi si attestano al 64,6 per cento, con una riduzione di 3,6 punti percentuali in un anno, raggiungendo così il valore più basso dal 2005. Segnano un aumento gli obiettori tra gli anestesisti, +2,5 per cento, che raggiungono il 44,6 per cento, rimanendo comunque sui valori più bassi di tutto il periodo 2005-2018.

Un calo consistente si registra anche tra i paramedici obiettori, che toccano il 36,3 per cento, valore più basso toccato in questa ricerca, i cui dati partono dal 1993.

XVI rapporto (2022)
sulla secolarizzazione

	2002	2004	2006	2008	2010	2011
Sacramenti e liturgie						
Battesimi	459.148	454.189	443.445	440.523	421.071	420.553
Battesimi tra 0 e 7 anni	455.491	450.569	439.155	435.847	411.377	409.829
Battesimi oltre il 7imo anno	3.657	3.620	4.290	4.676	9.694	10.724
Battesimi 0-7 anni sul totale dei nati vivi (%)	84,63%	80,09%	78,42%	75,58%	73,21%	74,98%
Battesimi oltre il 7imo anno sul totale dei battezzati (%)	0,80%	0,80%	0,97%	1,06%	2,30%	2,55%
Nati vivi fuori dal matrimonio	58.363	77.128	93.321	112.849	123.420	133.850
Nati vivi all'interno del matrimonio	479.835	485.471	466.689	463.810	438.524	412.735
Prime comunioni	482.691	472.469	450.030	434.734	442.156	427.712
Prime comunioni per mille cattolici	8,66	8,43	7,97	7,60	7,68	7,4
Confermazioni	475.091	479.613	450.901	440.300	446.255	445.381
Confermazioni per mille cattolici	8,52	8,56	7,99	7,69	7,75	7,70
Matrimoni						
Totale matrimoni rito civile e concordatario	270.013	248.969	245.992	246.613	217.700	204.830
Rito concordatario	192.006	169.637	162.364	156.031	138.199	124.443
Rito civile	78.007	79.332	83.628	90.582	79.501	80.387
Rito concordatario (%)	71,1%	68,1%	66,0%	63,3%	63,5%	60,8%
Rito civile (%)	28,9%	31,9%	34,0%	36,7%	36,5%	39,2%
Primi matrimoni di italiani con rito civile (%)		20,7%	22,0%	20,0%	22,1%	25,4%
Matrimoni religiosi fra cattolici	216.490	196.567	182.149	171.296	165.367	147.039
Matrimoni religiosi fra cattolici e non cattolici	2.298	2.877	3.352	3.595	3.593	3.316
Matrimoni religiosi - totale	218.788	199.444	185.501	174.891	168.960	150.355
Coppie non coniugate - media biennale (migliaia)	544	-	-	-	910	962
Coppie non coniugate - media biennale (per cento coppie)	3,5	-	4,3	4,9	6,1	6,5
Unioni civili coppie dello stesso sesso (%)						
Unioni civili coppie dello stesso sesso con entrambi italiani (%)						
Nuove ordinazioni (diocesane)	502	454	473	398	416	408
Abitanti per sacerdote	1.055	1.127	1.163	1.216	1.242	1.259
Religiosi non sacerdoti	3.754	3.553	3.325	3.098	3.485	3.392
Religiose	108.175	102.363	98.965	95.011	91.286	89.299
Diaconi	2.662	3.079	3.372	3.690	3.912	3.954
Laici consacrati	212	215	214	217	228	195
Laiche consacrate	10.115	10.189	9.300	8.903	8.610	7.537
Catechisti	169.562	202.870	223.804	232.639	240.604	243.538
Missionari laici	849	230	1.536	1.553	1.856	2.411
Defezioni dei preti (diocesani)	65	39	28	27	57	53
Rapporto ordinazioni/defezioni	7,72	11,64	16,89	14,74	7,30	7,70
Sacerdoti su popolazione maschile >18 per mille	2,35	2,25	2,18	2,07	2,03	2,00
Religiosi non sacerdoti su pop.mas. >18 per mille	0,17	0,15	0,14	0,13	0,15	0,14
Diaconi su pop. maschile >18 per mille	0,12	0,13	0,14	0,16	0,16	0,16
Laici consacrati su pop. maschile >18 per mille	0,01	0,01	0,01	0,01	0,01	0,01
Religiose su pop. fem. >18 per mille	4,39	4,45	3,90	3,69	3,50	3,40
Laiche consacrate su pop. fem. >18 per mille	0,41	0,44	0,37	0,35	0,33	0,29
Catechisti su popolazione totale >18 per mille	3,60	4,23	4,59	4,70	4,80	4,83
Missionari laici su popolazione totale >18 per mille	0,02	0,00	0,03	0,03	0,04	0,05

2012	2013	2014	2015	2016	2017	2018	2019	2020
407.262	406.720	389.331	382.391	368.778	356.538	342.919	322.104	282.898
396.397	395.703	378.600	371.471	362.164	351.292	337.785	317.183	279.174
10.865	11.017	10.731	10.920	6.614	5.246	5.134	4.921	3.724
74,21%	76,94%	75,33%	76,47%	76,50%	76,68%	76,81%	75,50%	68,95%
2,67%	2,71%	2,76%	2,86%	1,79%	1,47%	1,50%	1,53%	1,32%
132.379	133.445	138.680	139.611	141.757	141.979	141.608	140.340	145.069
401.807	380.863	363.916	346.169	331.681	316.543	297.768	279.744	259.823
427.119	449.961	446.621	448.278	446.663	447.542	420.533	404.759	361.834
7,36	7,79	7,70	7,72	7,72	7,72	7,27	7	6,24
446.547	434.813	435.479	433.091	414.914	402.642	396.473	388.205	343.247
7,69	7,53	7,50	7,46	7,46	6,95	6,85	6,71	5,92
207.138	194.057	189.765	194.377	203.258	191.287	195.778	184.088	96.841
122.297	111.545	108.054	106.333	107.873	96.572	97.596	87.299	27.993
84.841	82.512	81.711	88.044	95.385	94.715	98.182	96.789	68.848
59,0%	57,5%	56,9%	54,7%	53,1%	50,5%	49,9%	47,4%	28,9%
41,0%	42,5%	43,1%	45,3%	46,9%	49,5%	50,1%	52,6%	71,1%
24,5%	28,0%	27,0%	28,7%	29,9%	30,9%	31,3%	33,4%	54,6%
140.152	131.531	127.591	124.913	118.847	110.674	108.933	100.824	79.232
3.182	3.063	3.094	2.958	2.909	2.840	2.693	2.540	1.761
143.334	134.594	130.685	127.871	121.756	113.514	111.626	103.364	80.993
983	1.041	1.095	1.159	1.250	1.325	1.368	1.371	1.394
6.8	7.1	7.5	7.9	8.6	9.2	9.6	9.7	10,0
					4.376	2.808	2.297	1.539
						75,7%	74,2%	78,5%
376	376	405	342	336	308	343	317	283
1.265	1.278	1.309	1.322	1.333	1.365	1.388	1.409	1.424
3.391	3.471	3.246	3.133	2.981	2.887	2.830	2.769	2.547
86.431	84.443	82.727	80.208	77.976	75.914	74.545	72.121	70.020
4.191	4.292	4.369	4.461	4.554	4.559	4.627	4.704	4.736
196	0	167	165	153	150	145	143	137
7.568	0	6.978	6.693	6.404	6.218	5.885	5.716	5.133
245.179	247.791	258.632	253.138	248.723	244.947	243.843	237.717	230.151
2.373	2.433	2.497	1.702	1.596	1.582	1.575	1.529	1.560
42	43	43	61	50	46	44	55	43
8,95	8,74	9,42	5,61	6,72	6,70	7,80	5,76	6,58
2,05	2,00	1,93	1,89	1,87	1,82	1,79	1,77	1,73
0,14	0,15	0,13	0,13	0,12	0,12	0,12	0,11	0,11
0,18	0,18	0,18	0,18	0,19	0,19	0,19	0,19	0,20
0,01	0,00	0,01	0,01	0,01	0,01	0,01	0,01	0,01
3,35	3,26	3,14	3,04	2,96	2,88	2,83	2,77	2,69
0,29	0,00	0,26	0,25	0,24	0,24	0,22	0,22	0,20
4,96	4,99	5,11	4,99	4,91	4,84	4,81	4,73	4,58
0,05	0,05	0,05	0,03	0,03	0,03	0,03	0,03	0,03

	2002	2004	2006	2008	2010	2011
Finanziamento della Chiesa						
8 per 1000 alla Chiesa (milioni di euro) anticipo	910	937	930	928,4	977,0	1.023,5
8 per 1000 alla Chiesa (milioni di euro) conguaglio				74,1	90,0	95,2
8 per 1000 alla Chiesa (milioni di euro) totale	910	937	930	1.002,5	1.067,0	1.118,7
Scelte espresse sul numero dei contribuenti (totale firmatari) (%)	41,03%	41,36%	43,06%	44,28%	45,72%	45,80%
Scelte in favore della Chiesa cattolica sul numero contribuenti (%)	36,45%	37,15%	36,60%	36,72%	37,60%	36,74%
Scelte espresse in favore della Chiesa cattolica (%)	88,83%	89,82%	85,00%	82,92%	82,24%	80,22%
Scelte espresse valide (Chiesa cattolica)			14.840.308	15.310.750	15.604.034	15.185.809
Scelte espresse valide (Chiesa cattolica) rispetto all'an. pr. (%)			-0,63%	0,11%	2,67%	-2,68%
Scelte espresse valide			17.457.653	18.464.201	18.974.479	18.929.936
Scelte espresse valide rispetto all'an. pr. (%)			0,59%	2,62%	2,38%	-0,23%
Donazioni (migliaia di euro)	19.036	18.229	16.369	16.562	14.017	12.794
Numero offerte	182.272	177.890	155.501	160.878	137.319	126.940
Numero offerenti	143.215	138.682	122.643	120.607	106.556	99.207
Offerta media (in euro)	104,44	102,47	105,27	102,95	102,08	100,79

Educazione

Ora di religione

Studenti che se ne avvalgono (%)	93,00	91,80	91,20	91,00	89,80	89,30
Insegnanti laici (%)	81,00	83,50	85,40	86,90	87,90	88,80
Insegnanti sacerdoti (%)	15,60	13,50	12,30	10,90	9,90	9,10
Insegnanti religiosi (%)	3,40	3,00	2,30	2,20	2,20	2,10

Istituti scolastici

Totale istituti	58.066	57.837	57.514	57.486	56.836	56.775
Totale istituti privati (non pubblici + privati)	16.391	16.252	15.927	15.868	15.415	15.449
Totale istituti cattolici	8.556	8.472	8.282	8.012	8.019	7.901
Scuole per l'infanzia statali e non statali	25.041	25.016	24.845	24.727	24.221	24.260
Scuole elementari statali e non statali	18.595	18.389	18.218	18.101	17.845	17.702
Scuole medie statali e non statali	7.903	7.867	7.886	7.939	7.924	7.937
Scuole superiori statali e non statali	6.527	6.565	6.565	6.719	6.846	6.876
Scuole secondarie totali statali e non statali	14.430	14.432	14.451	14.658	14.770	14.813
Scuole dell'infanzia non statali	11.509	11.430	11.264	11.142	10.668	10.723
Scuole elementari non statali	2.323	2.322	2.245	2.231	2.161	2.157
Scuole medie non statali	866	858	852	866	852	866
Scuole superiori non statali	1.693	1.642	1.566	1.629	1.734	1.703
Scuole d'infanzia cattoliche	6.177	5.966	5.997	5.787	5.778	5.684
Scuole elementari cattoliche	1.261	1.305	1.215	1.195	1.146	1.160
Scuole secondarie cattoliche	1.118	1.201	1.070	1.030	1.095	1.057
Scuole cattoliche/totale (%)	14,73%	14,65%	14,40%	13,94%	14,11%	13,92%
Scuole d'infanzia cattoliche/totale (%)	24,67%	23,85%	24,14%	23,40%	23,86%	23,43%
Scuole elementari cattoliche/totale (%)	6,78%	7,10%	6,67%	6,60%	6,42%	6,55%
Secondarie cattoliche/totale (%)	7,75%	8,32%	7,40%	7,03%	7,41%	7,14%
D'infanzia cattoliche/private (%)	53,67%	52,20%	53,24%	51,94%	54,16%	53,01%
Elementari cattoliche/private (%)	54,28%	56,20%	54,12%	53,56%	53,03%	53,78%
Secondarie cattoliche/private (%)	43,69%	48,04%	44,25%	41,28%	42,34%	41,14%

2012	2013	2014	2015	2016	2017	2018	2019	2020
1.030,6	1.004,8	1.038,9	1.013,1	1.011,8	1.038,9	1.005,4	1.071,5	1.075,9
117,4	27,8	15,4	-17,6	7,0	-26,4	-7,7	59,7	63,4
1.148,1	1.032,7	1.054,3	995,5	1.018,8	1.012,5	997,7	1.131,2	1.139,2
45,44%	45,59%	43,66%	43,15%	42,41%	41,75%	41,27%	40,47%	40,70%
36,77%	37,04%	35,46%	34,46%	33,67%	32,78%	31,80%	29,03%	28,64%
80,91%	81,23%	81,22%	80,73%	79,36%	78,51%	77,18%	71,74%	70,37%
15.226.291	15.180.978	14.437.694	14.050.748	13.762.498	13.508.714	13.156.156	12.056.389	11.795.699
0,27%	-0,30%	-4,90%	-2,68%	-2,05%	-1,84%	-4,41%	-10,75%	-10,34%
18.817.796	18.688.601	17.777.621	17.592.274	17.340.826	17.207.151	17.045.225	16.806.437	16.761.220
-0,59%	-0,69%	-4,87%	-1,04%	-1,43%	-0,77%	-1,70%	-2,33%	-1,67%
11.837	11.251	10.546	9.687	9.366	9.609	8.801	7.837	8.718
113.093	117.272	110.831	97.582	99.906	102.820	98.926	85.756	109.983
88.881	88.309	81.996	71.822	78.430	78.289	74.928	66.509	78.853
104,67	95,94	95,15	99,27	93,75	93,45	88,97	91,39	79,27
88,90	88,50	87,80	87,90	87,50	86,83	85,98	85,85	83,40
89,40	89,80	89,90	-	-	-	-	-	-
8,70	8,30	8,30	-	-	-	-	-	-
1,90	1,90	1,80	-	-	-	-	-	-
56.631	56.704	56.400	56.094	55.809	55.407	54.986	54.671	54.400
15.468	15.496	14.443	14.873					
7.592	7.914	7.301	7.232	7.049	6.829	6.832	6.846	6.670
24.101	24.036	23.857	23.724	23.576	23.332	23.066	22.863	22.729
17.541	17.413	17.321	17.256	17.137	17.030	16.948	16.840	16.752
7.931	8.150	8.134	8.112	8.083	8.076	8.064	8.048	8.042
7.058	7.105	7.088	7.002	7.013	6.969	6.908	6.920	6.877
14.989	15.255	15.222	15.114	15.096	15.045	14.972	14.968	14.919
10.640	10.625	10.091	10.165					
2.158	2.160	1.812	2.111					
876	886	782	844					
1.794	1.825	1.758	1.753					
5.429	5.329	5.226	5.210	5.045	4.910	4.843	4.868	4.755
1.105	1.420	1.085	1.074	1.050	1.019	1.031	1.033	983
1.058	1.165	990	948	954	900	958	945	932
13,41%	13,96%	12,95%	12,89%	12,63%	12,33%	12,42%	12,52%	12,26%
22,53%	22,17%	21,91%	21,96%	21,40%	21,04%	21,00%	21,29%	20,92%
6,30%	8,15%	6,26%	6,22%	6,13%	5,98%	6,08%	6,13%	5,87%
7,06%	7,64%	6,50%	6,27%	6,32%	5,98%	6,40%	6,31%	6,25%
51,02%	50,16%	51,79%	51,25%					
51,20%	65,74%	59,88%	50,88%					
39,63%	42,97%	38,98%	36,50%					

	2002	2004	2006	2008	2010	2011
Alunni						
Totale scuole infanzia statali e non statali	1.596.431	1.643.713	1.662.139	1.655.386	1.680.987	1.687.840
Totale scuole elementari statali e non statali	2.772.828	2.768.386	2.790.254	2.830.056	2.822.146	2.827.564
Totale scuole medie statali e non statali	1.794.858	1.805.001	1.764.230	1.727.339	1.777.834	1.787.467
Totale scuole superiori statali e non statali	2.583.375	2.634.135	2.692.484	2.748.060	2.687.096	2.662.951
Totale scuole secondarie statali e non statali	4.378.233	4.439.136	4.456.714	4.475.399	4.464.930	4.450.418
Totale alunni scuole statali e non statali	8.747.492	8.851.235	8.909.107	8.960.841	8.968.063	8.965.822
Alunni scuole infanzia cattoliche	358.890	348.789	359.751	348.881	373.764	378.201
Alunni scuole elementari cattoliche	145.293	136.542	134.730	124.731	131.313	144.325
Alunni scuole secondarie cattoliche	138.282	123.034	132.300	130.071	134.049	131.042
Totale alunni scuole cattoliche	642.465	608.365	626.781	603.683	639.126	653.568
Totale alunni scuole private (non pubbliche + private)	1.152.656	1.181.730	1.226.710	1.083.164	1.253.424	1.242.241
Educazione cattolica alunni						
Alunni scuole infanzia cattoliche/Totale (%)	22,5%	21,2%	21,6%	21,1%	22,2%	22,4%
Alunni scuole elementari cattoliche/Totale (%)	5,2%	4,9%	4,8%	4,4%	4,7%	5,1%
Alunni scuole secondarie cattoliche/Totale (%)	3,2%	2,8%	3,0%	2,9%	3,0%	2,9%
Totale alunni scuole cattoliche/Totale (%)	7,3%	6,9%	7,0%	6,7%	7,1%	7,3%
Alunni scuole cattoliche/Totale private (%)	55,74%	51,48%	51,09%	55,73%	50,99%	52,61%
Alunni scuole infanzia cattoliche/private (%)	56,93%	51,94%	51,78%	56,17%	54,16%	53,01%
Alunni scuole elementari cattoliche/private (%)	60,58%	55,70%	53,69%	64,11%	53,03%	53,78%
Alunni scuole secondarie cattoliche/private (%)	48,94%	46,41%	47,09%	57,03%	42,34%	41,14%
Chiesa nel sociale						
Istituti assistenza e beneficenza cattolici	5.886	6.039	6.349	6.535	6.541	6.439
Ospedali	115	108	115	143	129	129
Ambulatori e dispensari	144	152	149	181	188	217
Case di cura per anziani, invalidi, cronici	1.812	1.830	1.775	1.632	1.582	1.696
Orfanotrofi e centri di tutela per l'infanzia	723	720	667	476	424	450
Nido d'infanzia	386	221	410	470	394	469
Consultori familiari	550	517	533	540	521	529
Centri speciali per educazione sociale e la rieducazione						
Centri di aiuto alla vita (CAV)	271	278	298	315	331	329
Gestanti assistite dai CAV	5.643	7.622	10.353	12.030	14.614	14.850
Altre donne assistite dai CAV	8.226	9.407	13.098	15.841	20.463	20.901
Totale assistite dai CAV	13.869	17.029	23.451	27.871	35.077	35.751
Italiane assistite dai CAV	1.266	1.726	1.851	1.919	2.085	2.040
Italiane per CAV	4,67	6,21	6,21	6,09	6,30	6,20
Straniere assistite dai CAV	3.327	4.565	6.390	7.581	9.241	9.289
Straniere per CAV	12,28	16,42	21,44	24,07	27,92	28,23

2012	2013	2014	2015	2016	2017	2018	2019	2020
1.694.912	1.686.095	1.663.955	1.637.110	1.599.777	1.535.493	1.491.290	1.450.793	1.415.006
2.818.734	2.825.400	2.827.271	2.820.696	2.805.761	2.792.414	2.754.057	2.713.373	2.657.284
1.792.379	1.779.758	1.760.766	1.738.729	1.735.404	1.729.226	1.731.272	1.725.037	1.726.984
2.655.134	2.652.448	2.668.236	2.672.884	2.666.204	2.664.970	2.687.748	2.690.676	2.684.841
4.447.513	4.432.206	4.429.002	4.411.613	4.401.608	4.394.196	4.419.020	4.415.713	4.411.825
8.961.159	8.943.701	8.920.228	10.160.546	10.078.039	9.936.573	9.838.763	9.720.365	9.602.719
376.095	359.889	346.732	345.983	328.884	321.023	316.894	310.307	296.402
144.293	133.768	138.437	135.820	130.006	125.974	126.935	127.396	123.331
131.012	130.623	121.981	117.172	119.109	113.361	119.772	120.845	127.952
651.400	624.280	607.150	598.975	577.999	560.358	563.601	558.548	547.685
1.230.306	1.206.062	1.080.197						
22,2%	21,3%	20,8%	21,1%	20,6%	20,9%	21,2%	21,4%	20,9%
5,1%	4,7%	4,9%	4,8%	4,6%	4,5%	4,6%	4,7%	4,6%
2,9%	2,9%	2,8%	2,7%	2,7%	2,6%	2,7%	2,7%	2,9%
7,3%	7,0%	6,8%	5,9%	5,7%	5,6%	5,7%	5,7%	5,7%
52,95%	51,76%	56,21%	-					
51,02%	50,16%	51,79%	51,25%					
51,20%	65,74%	59,88%	50,88%					
39,63%	42,97%	38,98%	36,50%					
6.236	6.299	6.105	6.169	5.703	5.881	5.760	5.738	5.483
98	103	103	102	93	88	88	89	89
282	269	188	189	180	183	179	168	153
1.604	1.654	1.645	1.631	1.528	1.524	1.442	1.462	1.323
449	439	408	447	411	400	390	379	368
521	561	526	517	497	493	456	497	461
746	751	569	550	536	522	539	515	483
267	269	262	252	251	260	225	213	196
338	345	355	347	349	342	243		
14.756	15.410	14.410	12.989	13.005	12.161	10.947		
21.114	20.465	19.272	17.913	17.857	17.054	11.916		
35.870	35.875	33.682	30.902	30.862	29.215	22.863		
2.256	2.100	2.190	1.954	1.912	1.668	non disp.		
6,67	6,09	6,17	5,63	5,48	4,88	non disp.		
9.163	9.425	8.643	7.398	7.846	7.485	non disp.		
27,11	27,32	24,35	21,32	22,48	21,89	non disp.		

	2002	2004	2006	2008	2010	2011
Scelte etiche in osservanza del magistero						
Separazioni concesse						
Da matrimoni concordatari	59.174	61.423	57.491	58.158	59.176	58.784
Da matrimoni civili	20.468	21.756	22.916	26.007	29.015	30.013
Da matrimoni civili (%)	25,7%	26,2%	28,5%	30,9%	32,9%	33,8%
Totale separazioni	79.642	83.179	80.407	84.165	88.191	88.797
Separazioni concesse rispetto ai coniugati (per 100mila)				281,4	295,0	301,0
Divorzi						
Divorzi sul totale dei coniugati (per 100mila)	41.835	45.097	49.534	54.351	54.160	53.806
Divorzi/Separazioni (%)	0,53	0,54	0,62	0,65	0,61	0,61
Divorzi da matrimoni civili (%)	-	-	-	20,2	28	25
Durata media del matrimonio nel divorzio (anni)				18	18	18
Filiazione						
Figli legittimi	469.785	466.474	451.055	442.621		
Figli naturali	65.753	81.770	103.074	126.603		
Figli naturali/totale nati vivi (%)	12,28%	14,91%	18,60%	21,95%		
Consumo di anticoncezionali orali						
Consumo per donne in età fertile (15-44 anni) (%)	19,00%	-	-			
Contraccettivi ormonali sistemici (migliaia) (IQVIA)		29.929,16	30.828,10	30.598,58	29.795,74	29.088,53
Contraccettivi: cicli trattamento / 13 / donne 15-44 an. (%)		19,44%	20,02%	19,94%	19,66%	19,37%
Interruzioni volontarie di gravidanza						
Interruzioni volontarie di gravidanza (Totale)	134.106	138.123	131.018	121.301	115.981	111.415
Tasso di abortività (IVG per 1000 donne tra 15-49 anni)	9,22	9,30	9,40	8,70	8,30	8,00
Obiezione di coscienza Ginecologi	3.540	3.488	3.780	4.035	3.766	3.403
Obiezione di coscienza Anestesisti	3.267	3.256	3.434	3.884	3.374	3.287
Obiezione di coscienza Paramedici	12.174	12.053	12.102	10.114	9.722	9.672
Obiettori di coscienza Ginecologi (%)	60,40%	59,50%	69,20%	71,50%	69,30%	69,30%
Obiettori di coscienza Anestesisti (%)	48,60%	46,30%	50,40%	52,60%	50,80%	47,50%
Obiettori di coscienza Paramedici (%)	40,40%	39,10%	42,60%	43,30%	44,70%	43,10%
Istituti di cura pubblici dove si pratica	121.753	122.707	116.955	111.425	106.341	102.590
Cliniche convenzionate dove si pratica	12.147	11.878	11.450	9.876	9.640	8.818
Ambulatori pubblici dove si pratica	182					

2012	2013	2014	2015	2016	2017	2018	2019	2020
58.800	57.687	57.868	59.140					
29.488	31.199	31.435	32.566					
33,4%	35,1%	35,2%	35,5%					
88.288	88.886	89.303	91.706	99.611	98.461	98.925	97.474	79.917
303,4	303,0	302,8	313,1	343,2	342,9	348,1	344,6	-
51.319	52.943	52.355	82.469	99.071	91.629	88.458	85.349	66.662
176,3	180,5	177,5	281,5	341,2	319,1	309,8	301,7	-
0,58	0,60	0,59	0,90	0,99	0,93	0,89	0,88	0,83
24,4	23,4	24,2	27,90%	29,43%	28,90%			
19	19	19	18	18	19			

28.983,34	27.785,19	27.363,60	26.258,18	N.P.	21.309,95	20.625,68	19.748,52	19.131,37
20,06%	19,45%	19,08%	18,60%		15,66%	15,43%	15,20%	14,99%
107.192	102.760	96.578	87.639	84.926	80.733	76.328	73.207	66.413
7,90	7,60	7,10	6,60	6,50	6,20	6,00	5,80	5,40
3.551	3.481	3.398	3.537	3.609	3.221	3.425	3.022	2.958
3.351	3.431	3.321	3.448	3.532	3.214	3.471	2.873	3.049
10.437	9.887	10.046	9.098	9.385	7.748	9.159	7.609	7.732
69,60%	70,00%	70,70%	70,50%	70,90%	68,40%	69,00%	67,00%	64,60%
47,50%	49,30%	48,40%	47,50%	48,80%	45,60%	46,30%	43,50%	44,60%
45,00%	46,50%	45,80%	42,30%	44,00%	38,90%	42,20%	37,60%	36,20%



Finito di stampare nel mese di dicembre 2022