

# Critica liberale

Settima serie, dicembre 2023

## SOMMARIO

### editoriale

3. enzo marzo, *dentro al caos*

### gli stati generali del liberalismo

8. motivazione del premio critica liberale sulla libertà al movimento delle donne iraniane “donna, vita, libertà”

9. farian sabahi, *ba poshtekar* (“con tenacia”)

11. enzo marzo, *trasformismo ch'è sì caro*

### cambiamo rotta all'euro

15. pier virgilio dastoli, enzo marzo, comitato di associazioni, cittadine e cittadini per uno stato federale europeo, *proposta: “cambiamo rotta all'euro”*

19. pier virgilio dastoli, *la federazione e il parlamento europeo nazionalizzato*

26. giovanni vetritto, *la confusione delle lingue*

31. benedetta scuderi, *rispettare i diritti umani*

34. graham watson, *dobbiamo sbrigarci*

35. niccolò rinaldi, *organizzare la società civile europea*

39. pietro paganini, *tre emendamenti, tre integrazioni*

41. carla corsetti, *un rinnovato illuminismo*

42. luigi tardella, *alcuni passi da fare subito*

43. romano boni, *libertà e legalità*

### gli stati generali del liberalismo

45. franco caramazza, *l'archivio liberale sul divorzio in italia*

### lo spaccio delle idee

47. marco cianca, *allarmi, son fascisti*

54. giovanni perazzoli, *quale meritocrazia*

62. ugo colombino, *ubi strikes back*

71. riccardo mastorrillo, *il principio del limite contro la prevaricazione transumanista*

76. luana zanella, *maternità surrogata e diritti ad libitum*

80. francesca palazzi arduini, *bergoglio, l'uva e il parlamento. note su sinodalità e democrazie*

87. ettore maggi, *l'assassino di anna politkovskaja è libero*

### heri dicebamus

91. venticinquesimo anno del MANIFESTO LAICO

93. enzo marzo, *dal sassolino alla montagna*

98. paolo sylos labini, *contro il partito dei levantini*

### ricerche laiche

101. enzo marzo, *in attesa di un disastro sociale*

103. XII rapporto sulle confessioni religiose e TV

127. XIII rapporto sui telegiornali

157. lorenzo di pietro, *dove sono finiti i matrimoni?*

165. XVII rapporto (2023) sulla secolarizzazione

enzo marzo

## in attesa di un disastro sociale

Ormai sono anni che, grazie al contributo della Tavola valdese, monitoriamo la TV pubblica e le televisioni private per dare conto della presenza confessionale della Chiesa cattolica e delle altre confessioni sugli schermi televisivi. E siamo alle solite. Ogni anno dobbiamo denunciare lo strapotere del Vaticano e la sua invadenza. Ormai le cifre possono variare ma non di molto, perché raggiunti certi livelli non si può più aumentare in modo sostanzioso, per quanta faccia tosta e per quanta indifferenza si abbia verso la libertà di informazione e verso la libertà religiosa. Se il TG1, circa le notizie religiose, dedica alla chiesa cattolica il 99,57%, che si può fare di più? Anzi, con i tempi che corrono, alla Commissione di Vigilanza Rai parrà strano che si elargisca lo 0,43% a tutte le altre confessioni religiose messe insieme.

Comunque ci sono da registrare due note rilevanti. La prima riguarda l'omogeneità di questo spaventoso trend sul lungo periodo. Valida anche per le TV private. Cambiamo le maggioranze, passiamo da destra al centro-sinistra, e viceversa, al tutti assieme appassionatamente, e quindi mutano anche i Consigli d'amministrazione della Rai, ma questo semi-monopolio assoluto del clericalismo televisivo si conferma sempre. Anzi, abbiamo temuto che la gestione 2018-2019 del Presidente Rai Marcello Foa (stando anche alle sue proclamate intenzioni) portasse a una clericalizzazione integrale. E criticammo l'indifferenza verso la laicità e l'opportuni-

simo del M5S che lo aveva avallato. Ma tutto sommato ha prevalso la considerazione di sopra: non si poteva fare di più e di peggio. neppure RaiNews24 che si è sforzata molto non è potuta andare molto lontano.

La seconda considerazione è molto grave. Mentre i protestanti e gli ebrei come al solito si sono dovuti accontentare dei consueti zeri virgola, i musulmani hanno subito un trattamento davvero indecente. Guardate le tabelle: il più delle volte l'islamismo resta con lo zero spaccato. Come se non esistessero. Eppure gli islamici che vivono e lavorano nel nostro paese aumentano sempre più. Si pone quindi oggettivamente una questione di integrazione mancata. Nessuno si pone il problema e molti approfittano del fatto che i musulmani sono ben lontani da un'intesa con lo Stato, come invece è avvenuto per le altre confessioni religiose. Ma un paese in cui un politico come Calderoli, oggi peraltro ministro, per racimolare qualche voto si faceva propaganda portando al guinzaglio dei maiali a orinare sui terreni destinati alla costruzione di luoghi di culto islamici, si può porre il problema dell'integrazione sociale e della libertà religiosa? Certamente no, almeno finché l'intolleranza non si tramuterà in disastro sociale...



## XII rapporto sulle confessioni religiose e TV

### TRASMISSIONI DI APPROFONDIMENTO GIORNALISTICO

Tab 1. Presenze dei soggetti confessionali in alcuni programmi di informazione/attualità

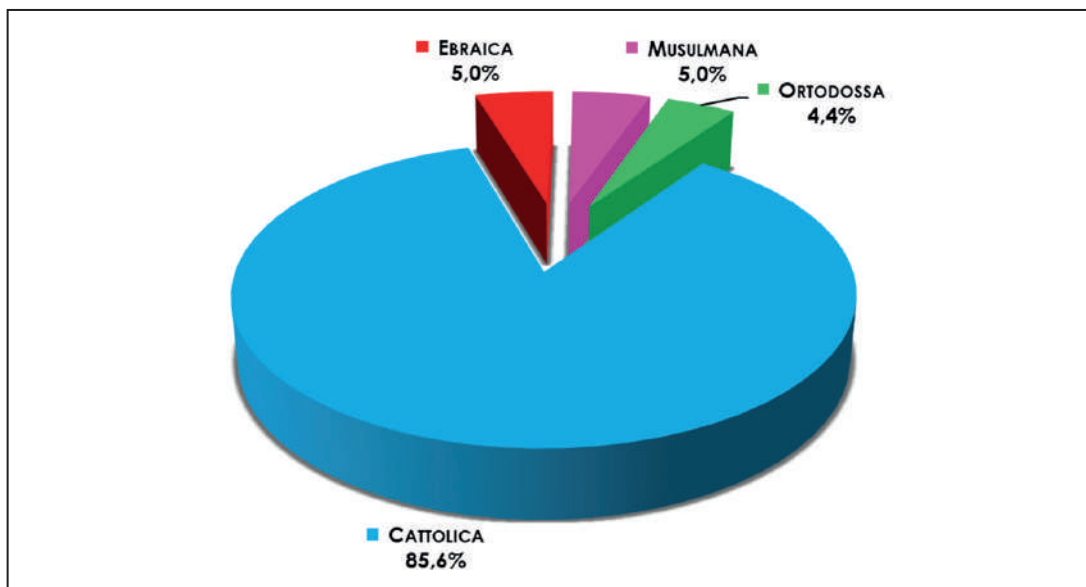
Trasmissione	Set 2014 Ago 2015	Set 2015 Ago 2016	Set 2016 Ago 2017	Set 2017 Ago 2018	Set 2018 Ago 2019	Set 2019 Ago 2020	Set 2020 Ago 2021	Set 2021 Ago 2022
<b>UNO MATTINA</b>	141	178	64	80	63	37	68	35
<b>PORTA A PORTA</b>	52	48	19	15	28	16	11	19
<b>SERVIZIO PUBBLICO</b>	3	Non in onda	Non in onda	Non in onda	Non in onda	Non in onda	Non in onda	Non in onda
<b>VIRUS</b>	13	38	Non in onda	Non in onda	Non in onda	Non in onda	Non in onda	Non in onda
<b>IL CORAGGIO DELLE IDEE</b>	Non rilevato	169	94	58	27	26	17	34
<b>AGORA'</b>	Non in onda	Non in onda	Non in onda	Non in onda	Non in onda	Non in onda	Non in onda	Non in onda
<b>TELECAMERE</b>	15	35	Non in onda	Non in onda	Non in onda	Non in onda	Non in onda	Non in onda
<b>BALLARO'</b>	Non in onda	Non in onda	Non in onda	Non in onda	Non in onda	Non in onda	Non in onda	Non in onda
<b>CARTABIANCA</b>	Non in onda	Non in onda	Non rilevato	Non rilevato	Non rilevato	Non rilevato	4	9
<b>REPORT</b>	12	9	4	30	3	4	13	4
<b>MATRIX</b>	11	26	22	21	1	0	Non in onda	Non in onda
<b>QUINTA COLONNA</b>	Non rilevato	41	16	13	Non in onda	Non in onda	Non in onda	Non in onda
<b>QUARTA REPUBBLICA</b>	Non in onda	Non in onda	Non in onda	Non in onda	Non rilevato	Non rilevato	45	28
<b>DRITTO E ROVESCIO</b>	Non in onda	Non in onda	Non in onda	Non in onda	23	45	36	31
<b>OMNIBUS</b>	4	44	20	4	7	3	19	14
<b>OTTO E MEZZO</b>	2	8	0	1	0	10	0	4
<b>L'INFEDELE</b>	Non in onda	Non in onda	Non in onda	Non in onda	Non in onda	Non in onda	Non in onda	Non in onda
<b>ZETA</b>	Non in onda	Non in onda	Non in onda	Non in onda	Non in onda	Non in onda	Non in onda	Non in onda
<b>DI MARTEDI'</b>	Non rilevato	20	5	12	23	8	10	3
<b>TOTALE</b>	<b>253</b>	<b>616</b>	<b>244</b>	<b>234</b>	<b>175</b>	<b>149</b>	<b>223</b>	<b>181</b>

Tab. 2. Presenze dei soggetti confessionali in alcuni programmi di informazione/attualità

Trasmissioni	Confessione religiosa				Totale
	Cattolica	Ebraica	Musulmana	Ortodossa	
UNO MATTINA	32	3			35
PORTA A PORTA	17	1		1	19
AGORA'	32	2			34
#CARTABIANCA	3	1	5		9
REPORT	4				4
QUARTA REPUBBLICA	28				28
DRITTO E ROVESCIO	22	2	4	3	31
OMNIBUS LA7	14				14
OTTO E MEZZO				4	4
DIMARTEDI'	3				3
<b>TOTALE</b>	<b>155</b>	<b>9</b>	<b>9</b>	<b>8</b>	<b>181</b>

Fonte: Geca Italia

Graf. 1. Presenze (%) dei soggetti confessionali in alcuni programmi di informazione/attualità



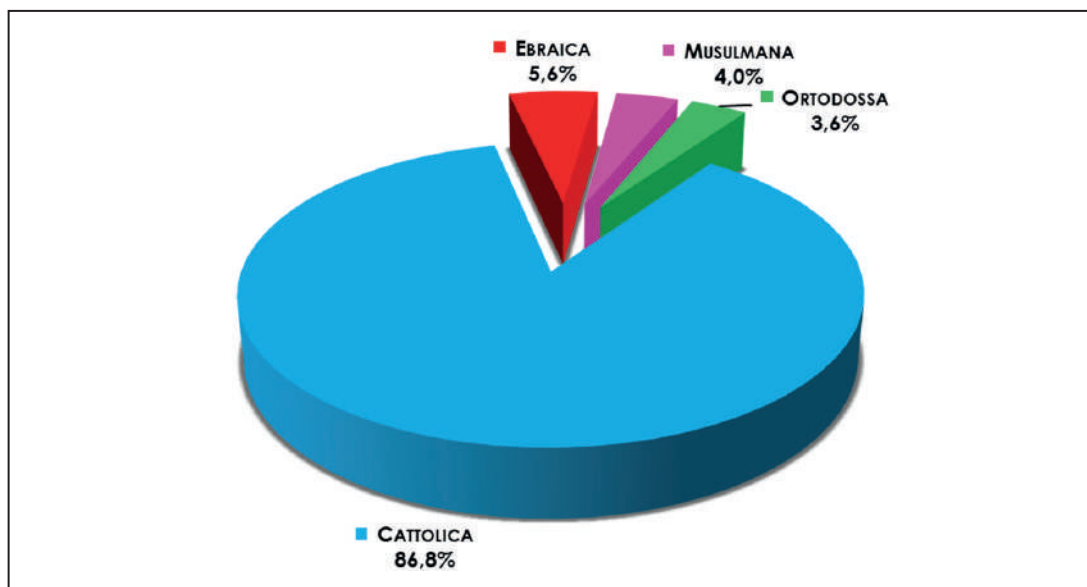
Fonte: Geca Italia

**Tab 3. Durata interventi (hh:mm:ss) dei soggetti confessionali in alcuni programmi di informazione/attualità**

Trasmissioni	Confessione religiosa				Totale
	Cattolica	Ebraica	Musulmana	Ortodossa	
UNO MATTINA	1:17:11	0:16:34			1:33:45
PORTA A PORTA	0:53:23	0:01:24		0:02:44	0:57:31
AGORA'	0:55:47	0:03:30			0:59:17
#CARTABIANCA	0:07:07	0:01:02	0:11:30		0:19:39
REPORT	0:02:35				0:02:35
QUARTA REPUBBLICA	1:21:03				1:21:03
DRITTO E ROVESCIO	0:30:28	0:01:52	0:05:36	0:03:00	0:40:56
OMNIBUS LA7	0:58:07				0:58:07
OTTO E MEZZO				0:09:48	0:09:48
DIMARTEDI'	0:09:20				0:09:20
<b>TOTALE</b>	<b>6:15:01</b>	<b>0:24:22</b>	<b>0:17:06</b>	<b>0:15:32</b>	<b>7:12:01</b>

Fonte: Geca Italia

**Graf. 2. Durata interventi (%) dei soggetti confessionali in alcuni programmi di informazione/attualità**



Fonte: Geca Italia

## TRASMISSIONI RELIGIOSE

**Tab. 4. Numero puntate e durata delle trasmissioni religiose per emittente televisiva**

Emittente	Numero		Durata	
	V.a.	%	V.a.	%
<b>RAI 1</b>	453	61,2%	256:56:02	61,5%
<b>RAI 2</b>	197	26,6%	100:46:49	24,1%
<b>RAI 3</b>	64	8,6%	31:49:43	7,6%
<b>RETE 4</b>	13	1,8%	13:11:04	3,2%
<b>CANALE 5</b>	13	1,8%	15:22:31	3,7%
<b>TOTALE</b>	<b>740</b>	<b>100,0%</b>	<b>418:06:09</b>	<b>100,0%</b>

Fonte: Geca Italia

**Tab. 5. Numero puntate e durata delle trasmissioni religiose per confessione religiosa**

Confessione religiosa	Numero		Durata	
	V.a.	%	V.a.	%
<b>CATTOLICA</b>	535	72,3%	328:48:08	78,6%
<b>PROTESTANTE</b>	79	10,7%	41:53:09	10,0%
<b>EBRAICA</b>	78	10,5%	37:15:55	8,9%
<b>CATTOLICA/ALTRE</b>	48	6,5%	10:08:57	2,4%
<b>TOTALE</b>	<b>740</b>	<b>100,0%</b>	<b>418:06:09</b>	<b>100,0%</b>

Fonte: Geca Italia

**Tab. 6. Numero puntate delle trasmissioni religiose per emittente televisiva e confessione religiosa**

Emittente	Confessione religiosa				Totale
	Cattolica	Ebraica	Protestante	Cattolica/ Altre	
<b>RAI 1</b>	405			48	453
<b>RAI 2</b>	76	60	61		197
<b>RAI 3</b>	28	18	18		64
<b>RETE 4</b>	13				13
<b>CANALE 5</b>	13				13
<b>TOTALE</b>	<b>535</b>	<b>78</b>	<b>79</b>	<b>48</b>	<b>740</b>

Fonte: Geca Italia

**Tab. 7. Durata delle trasmissioni religiose per emittente televisiva e confessione religiosa**

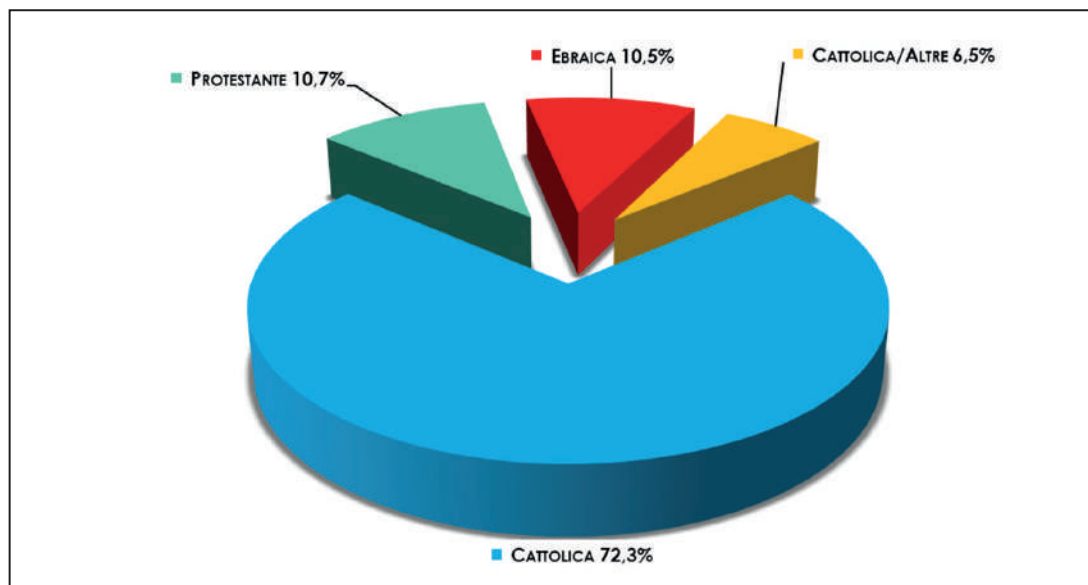
Emittente	Confessione religiosa				Totale
	Cattolica	Ebraica	Protestante	Cattolica/ Altre	
<b>RAI 1</b>	246:47:05			10:08:57	256:56:02
<b>RAI 2</b>	38:21:46	29:16:46	33:08:17		100:46:49
<b>RAI 3</b>	15:05:42	7:59:09	8:44:52		31:49:43
<b>RETE 4</b>	13:11:04				13:11:04
<b>CANALE 5</b>	15:22:31				15:22:31
<b>TOTALE</b>	<b>328:48:08</b>	<b>37:15:55</b>	<b>41:53:09</b>	<b>10:08:57</b>	<b>418:06:09</b>

Fonte: Geca Italia

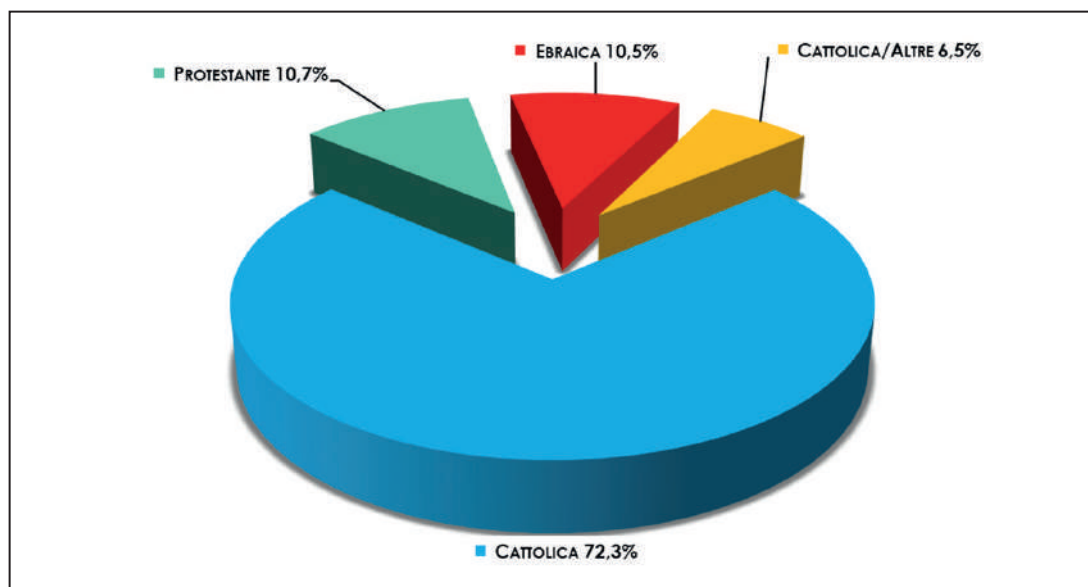


Graf. 3. Numero puntate e durata delle trasmissioni religiose per confessione religiosa (valori%)

Numero



Durata



Fonte: Geca Italia

Tab. 8. Numero puntate delle trasmissioni religiose per emittente televisiva e genere

Emittente	Genere				Totale
	Rubrica religiosa	Eventi religiosi	Spettacolo	Informazione	
<b>RAI 1</b>	312	130	10	1	453
<b>RAI 2</b>	193	4			197
<b>RAI 3</b>	64				64
<b>RETE 4</b>	12		1		13
<b>CANALE 5</b>	9	2	2		13
<b>TOTALE</b>	<b>590</b>	<b>136</b>	<b>13</b>	<b>1</b>	<b>740</b>

Fonte: Geca Italia

Tab. 9. Durata trasmissioni religiose per emittente e genere televisivo

Emittente	Genere				Totale
	Rubrica religiosa	Eventi religiosi	Spettacolo	Informazione	
<b>RAI 1</b>	128:08:41	112:44:39	14:58:20	1:04:22	256:56:02
<b>RAI 2</b>	96:40:10	4:06:39			100:46:49
<b>RAI 3</b>	31:49:43				31:49:43
<b>RETE 4</b>	11:05:45		2:05:19		13:11:04
<b>CANALE 5</b>	8:46:11	0:48:55	5:47:25		15:22:31
<b>TOTALE</b>	<b>276:30:30</b>	<b>117:40:13</b>	<b>22:51:04</b>	<b>1:04:22</b>	<b>418:06:09</b>

Fonte: Geca Italia

Tab. 10. Durata delle trasmissioni religiose per confessione religiosa e genere televisivo

Confessione religiosa	Rubrica religiosa	Eventi religiosi	Genere		Totale
			Spettacolo	Informazione	
<b>CATTOLICA</b>	192:29:23	112:23:19	22:51:04	1:04:22	328:48:08
<b>EBRAICA</b>	37:15:55				37:15:55
<b>PROTESTANTE</b>	37:46:30	4:06:39			41:53:09
<b>CATTOLICA/ALTRE</b>	8:58:42	1:10:15			10:08:57
<b>TOTALE</b>	<b>276:30:30</b>	<b>117:40:13</b>	<b>22:51:04</b>	<b>1:04:22</b>	<b>418:06:09</b>

Fonte: Geca Italia

Tab. 11. Elenco delle trasmissioni religiose: titolo, canale, confessione religiosa

PROGRAMMA	EMITTENTE	CONFESSIONE
<b>A SUA IMMAGINE</b>	Rai 1	Cattolica
<b>A SUA IMMAGINE - LA SPERANZA SOTTO ASSEDIO</b>	Rai 1	Cattolica
<b>A SUA IMMAGINE - LE RAGIONI DELLA SPERANZA</b>	Rai 1	Cattolica
<b>A SUA IMMAGINE SPECIALE</b>	Rai 1	Cattolica
<b>ANGELUS</b>	Rai 1	Cattolica
<b>APERTURA DELLA PORTA SANTA E SANTA MESSA</b>	Rai 1	Cattolica
<b>BENEDIZIONE URBI ET ORBI</b>	Rai 1	Cattolica
<b>BENEDIZIONE URBI ET ORBI</b>	Canale 5	Cattolica
<b>CERIMONIA DI CANONIZZAZIONE</b>	Rai 1	Cattolica
<b>CON IL CUORE - NEL NOME DI FRANCESCO</b>	Rai 1	Cattolica
<b>CONCERTO DELL'EPIFANIA</b>	Rai 1	Cattolica
<b>CONCERTO DI NATALE</b>	Rai 1	Cattolica
<b>CONCERTO DI NATALE</b>	Canale 5	Cattolica
<b>CONCERTO DI NATALE STORY</b>	Rete 4	Cattolica
<b>CONCERTO DI PASQUA</b>	Rai 1	Cattolica
<b>CULTO DELLA RIFORMA</b>	Rai 2	Protestante
<b>CULTO EVANGELICO DI NATALE</b>	Rai 2	Protestante
<b>CULTO EVANGELICO DI PASQUA</b>	Rai 2	Protestante
<b>CULTO EVANGELICO DI PENTECOSTE</b>	Rai 2	Protestante
<b>FUNERALI DELLE VITTIME DELLA STRAGE DI RAVENUSA</b>	Rai 1	Cattolica
<b>FUNERALI DI DAVID SASSOLI</b>	Rai 1	Cattolica
<b>FUNERALI DI MONICA VITTI</b>	Rai 1	Cattolica
<b>FUNERALI DI PIERO ANGELA</b>	Rai 1	Cattolica
<b>FUNERALI LINA WERTMULLER</b>	Rai 1	Cattolica
<b>I VIAGGI DEL CUORE</b>	Canale 5	Cattolica
<b>I VIAGGI DEL CUORE</b>	Rete 4	Cattolica

<b>IL PAPA PER LA PACE</b>	Rai 1	Cattolica
<b>IN CAMMINO</b>	Rai 3	Cattolica
<b>MARE NOSTRUM - INCONTRO DEI VESCOVI E DEI SINDACI DEL MEDITERRANEO</b>	Rai 1	Cattolica
<b>NELLA MEMORIA DI GIOVANNI PAOLO II</b>	Rai 1	Cattolica
<b>NOSTRA MADRE TERRA</b>	Rai 1	Cattolica
<b>PAPA FRANCESCO E IL RACCONTO DEI VANGELI</b>	Rai 1	Cattolica
<b>PASSIONE</b>	Rai 3	Cattolica
<b>POPOLI FRATELLI, TERRA FUTURA. PREGHIERA E INCONTRO PER LA PACE</b>	Rai 1	Cattolica/Altre
<b>PROTESTANTESIMO</b>	Rai 2	Protestante
<b>PROTESTANTESIMO</b>	Rai 3	Protestante
<b>PROTESTANTESIMO IL DIARIO</b>	Rai 3	Protestante
<b>RITO DELLA VIA CRUCIS PRESIEDUTO DA PAPA FRANCESCO</b>	Rai 1	Cattolica
<b>SANTA MESSA</b>	Rai 1	Cattolica
<b>SANTA MESSA CELEBRATA DA PAPA FRANCESCO</b>	Rai 1	Cattolica
<b>SANTA MESSA DELLA DOMENICA DELLE PALME CELEBRATA DA PAPA FRANCESCO</b>	Rai 1	Cattolica
<b>SANTA MESSA DI NATALE CELEBRATA DA PAPA FRANCESCO</b>	Rai 1	Cattolica
<b>SANTA MESSA DI PASQUA</b>	Rai 1	Cattolica
<b>SANTA MESSA IN RICORDO DELLE VITTIME DEL SISMA DEL 2016</b>	Rai 1	Cattolica
<b>SANTA MESSA PER LA GIORNATA MONDIALE DEI POVERI PRESIEDUTA DA PAPA FRANCESCO</b>	Rai 1	Cattolica
<b>SANTA MESSA PER LA RICONCILIAZIONE PRESIEDUTA DA PAPA FRANCESCO</b>	Rai 1	Cattolica
<b>SANTA MESSA PRESIEDUTA DA PAPA FRANCESCO</b>	Rai 1	Cattolica
<b>SORGENTE DI VITA</b>	Rai 2	Ebraica
<b>SORGENTE DI VITA</b>	Rai 3	Ebraica
<b>SPECIALE PORTA A PORTA - LA VIA CRUCIS DELL'UCRAINA</b>	Rai 1	Cattolica
<b>SUA SANTITA' RECITA IL REGINA COELI</b>	Rai 1	Cattolica
<b>SULLA VIA DI DAMASCO</b>	Rai 2	Cattolica
<b>SULLA VIA DI DAMASCO</b>	Rai 3	Cattolica
<b>SULLA VIA DI DAMASCO - LE GUERRE DEL MONDO</b>	Rai 3	Cattolica
<b>TG1 DIALOGO</b>	Rai 1	Cattolica/Altre
<b>TU CHE SCENDI DALLE STELLE</b>	Rai 3	Cattolica
<b>UNA VOCE PER PADRE PIO</b>	Rai 1	Cattolica
<b>VIAGGIO NELLA CHIESA DI FRANCESCO</b>	Rai 1	Cattolica
<b>VISITA DI PAPA FRANCESCO A MALTA</b>	Rai 1	Cattolica
<b>VISITA DI PAPA FRANCESCO AI RIFUGIATI</b>	Rai 1	Cattolica
<b>VOLTI DEGLI ANGELI</b>	Rai 1	Cattolica
<b>X INCONTRO MONDIALE DELLE FAMIGLIE</b>	Rai 1	Cattolica

## PROGRAMMI DI FICTION DI ARGOMENTO RELIGIOSO E/O CON PROTAGONISTI CONFENSIONALI

Tab. 12. Numero puntate e durata delle fiction religiose negli ultimi 11 anni

Periodo	Numero	Durata
Settembre 2011 – Agosto 2012	163	167:58:00
Settembre 2012 – Agosto 2013	231	324:58:00
Settembre 2013 – Agosto 2014	311	283:31:00
Settembre 2014 – Agosto 2015	603	487:13:36
Settembre 2015 – Agosto 2016	901	912:18:56
Settembre 2016 – Agosto 2017	894	900:25:12
Settembre 2017 – Agosto 2018	616	631:14:03
Settembre 2018 – Agosto 2019	571	647:56:21
Settembre 2019 – Agosto 2020	441	498:53:39
Settembre 2020 – Agosto 2021	318	269:29:19
Settembre 2021 – Agosto 2022	540	477:55:00

Tab. 13. Numero puntate e durata delle fiction religiose per confessione religiosa

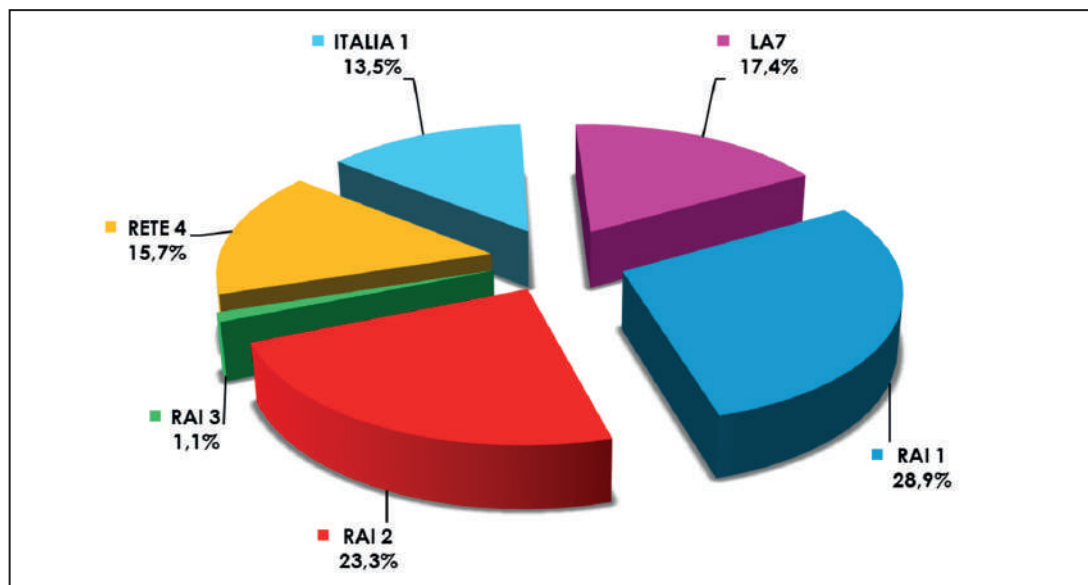
Confessione religiosa	Numero		Durata	
	V.a.	%	V.a.	%
CATTOLICA	518	95,9%	447:23:42	93,6%
GIUDAICO-CRISTIANA	22	4,1%	30:31:18	6,4%
TOTALE	540	100,0%	477:55:00	100,0%

Tab. 14. Numero puntate e durata delle fiction religiose per emittente televisiva

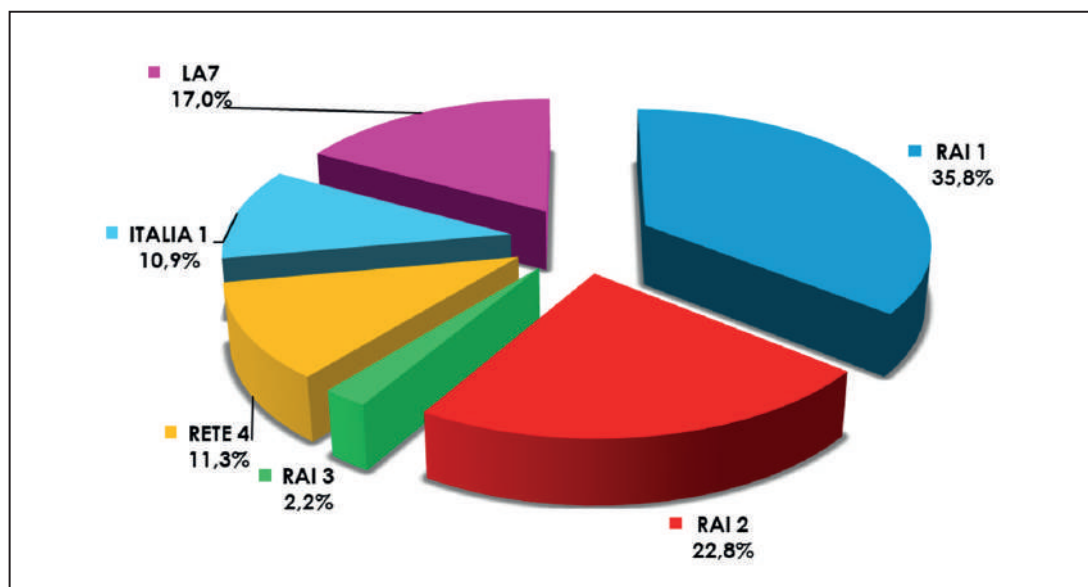
Emittente	Numero		Durata	
	V.a.	%	V.a.	%
RAI 1	156	28,9%	171:02:09	35,8%
RAI 2	126	23,3%	108:57:41	22,8%
RAI 3	6	1,1%	10:37:22	2,2%
RETE 4	85	15,7%	54:08:24	11,3%
ITALIA 1	73	13,5%	52:01:21	10,9%
LA7	94	17,4%	81:08:03	17,0%
TOTALE	540	100,0%	477:55:00	100,0%

Graf. 4. Numero puntate e durata delle fiction religiose per emittente televisiva (valori%)

Numero



Durata



Fonte: Geca Italia

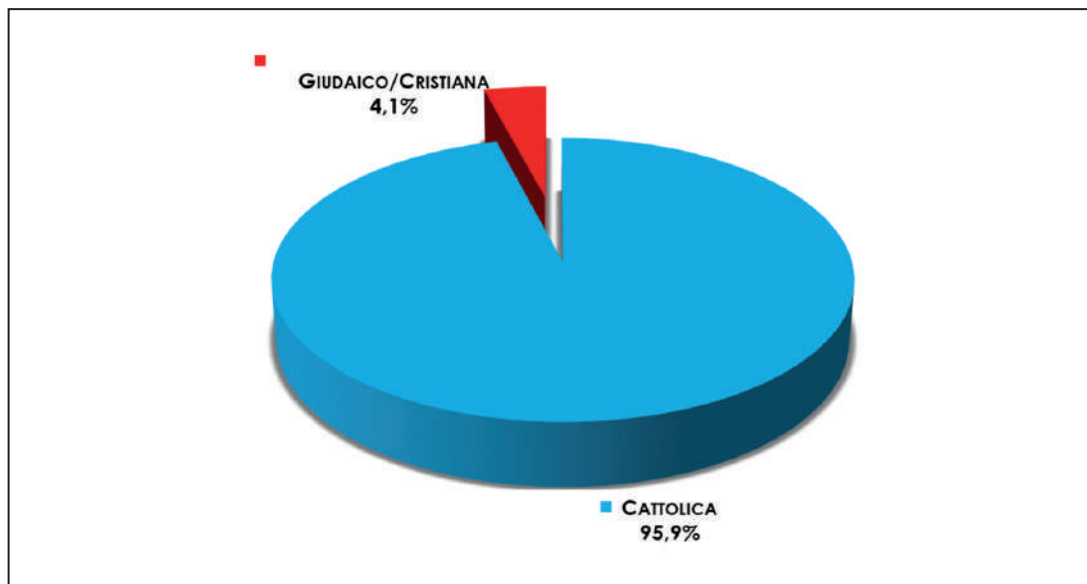
Tab. 15. Durata delle fiction religiose per emittente negli ultimi 11 anni

Emittente	set 2014 ago 2015	set 2015 ago 2016	set 2016 ago 2017	set 2017 ago 2018	set 2018 ago 2019	set 2019 ago 2020	set 2020 ago 2021	set 2021 ago 2022
<b>RAI 1</b>	125:44:36	148:54:17	163:35:51	229:02:10	208:28:37	138:29:21	108:37:10	171:02:09
<b>RAI 2</b>	281:55:11	325:20:05	300:15:15	119:00:50	26:27:15	87:40:48	63:56:25	108:57:41
<b>RAI 3</b>	1:38:27	18:41:33	7:12:15		26:17:43	15:59:10	16:14:55	10:37:22
<b>RETE 4</b>	56:15:58	27:04:07	14:07:15	34:41:56	7:46:25	26:24:34	31:34:32	54:08:24
<b>CANALE 5</b>	2:09:01	10:40:45	36:12:26	17:32:59	6:55:26	34:10:25	5:48:23	
<b>ITALIA 1</b>					34:54:52	65:42:34	32:35:35	52:01:21
<b>LA 7</b>	19:33:23	381:38:09	375:23:43	230:56:08	337:06:03	130:26:47	10:42:19	81:08:03
<b>Totale</b>	<b>487:13:36</b>	<b>912:18:56</b>	<b>900:25:12</b>	<b>631:14:03</b>	<b>647:56:21</b>	<b>498:53:39</b>	<b>269:29:19</b>	<b>477:55:00</b>

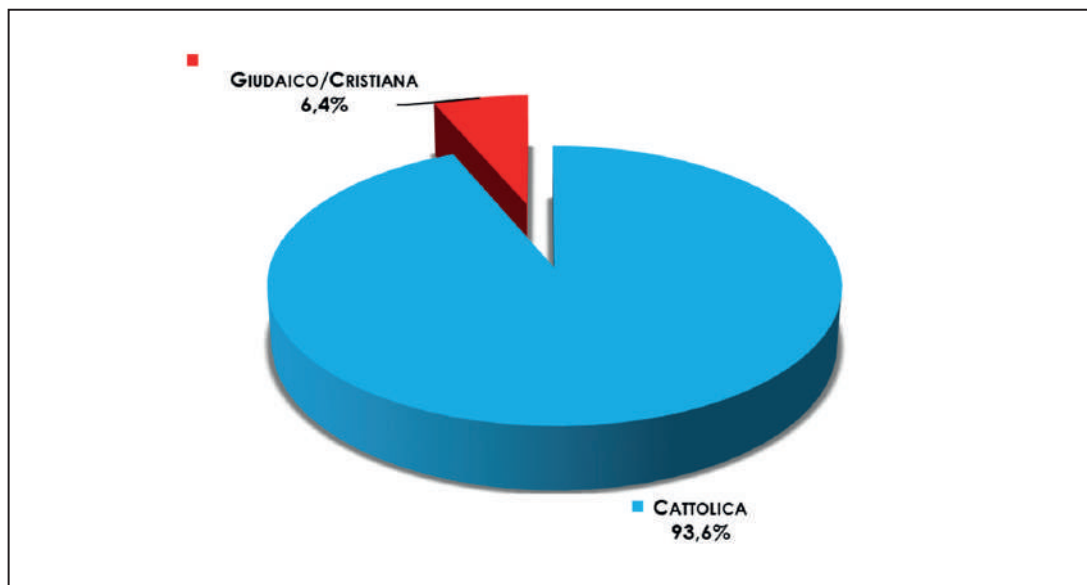
Emittente	set 2014 ago 2015	set 2015 ago 2016	set 2016 ago 2017	set 2017 ago 2018	set 2018 ago 2019	set 2019 ago 2020	set 2020 ago 2021	set 2021 ago 2022
<b>RAI 1</b>	25,8%	16,3%	18,17%	36,3%	32,2%	27,8%	40,3%	35,8%
<b>RAI 2</b>	57,9%	35,7%	33,35%	18,9%	4,1%	17,6%	23,7%	22,8%
<b>RAI 3</b>	0,3%	2,0%	0,8%		4,1%	3,2%	6,0%	2,2%
<b>RETE 4</b>	11,5%	3,0%	1,57%	5,5%	1,2%	5,3%	11,7%	11,3%
<b>CANALE 5</b>	0,4%	1,2%	4,02%	2,8%	1,1%	6,8%	2,2%	
<b>ITALIA 1</b>					5,4%	13,2%	12,1%	10,9%
<b>LA 7</b>	4,0%	41,8%	41,69%	36,6%	52,0%	26,1%	4,0%	17,0%
<b>Totale</b>	<b>100,0%</b>	<b>100,0%</b>	<b>100,00%</b>	<b>100,0%</b>	<b>100,0%</b>	<b>100,0%</b>	<b>100,0%</b>	<b>100,0%</b>

Graf. 5. Numero puntate e durata delle fiction religiose per confessione (valori %)

Numero



Durata



Fonte: Geca Italia



Tab. 16. Elenco delle fiction religiose: titolo, canale, confessione religiosa

PROGRAMMA	EMITTENTE	CONFESSIONE
<b>A.D. ANNO DOMINI</b>	Rete 4	Giudaico/Cristiana
<b>BEN HUR</b>	La7	Giudaico/Cristiana
<b>BENEDETTI DAL SIGNORE</b>	Rete 4	Cattolica
<b>CHIARA LUBICH L'AMORE VINCE TUTTO</b>	Rai 1	Cattolica
<b>DIN DON IL PAESE DEI BALOCCHI</b>	Italia 1	Cattolica
<b>DIN DON UN PAESE IN DUE</b>	Italia 1	Cattolica
<b>DON LUCA</b>	Rete 4	Cattolica
<b>DON LUCA 2</b>	Rete 4	Cattolica
<b>DON LUCA C'E'</b>	Rete 4	Cattolica
<b>DON MATTEO (stagioni da 6 a 13)</b>	Rai 1	Cattolica
<b>GESU' DI NAZARETH</b>	Rai 3	Giudaico/Cristiana
<b>GIUDA</b>	Rete 4	Giudaico/Cristiana
<b>GIUSEPPE DI NAZARETH</b>	Rete 4	Giudaico/Cristiana
<b>GLI AMICI DI GESU' - MARIA MADDALENA</b>	Rete 4	Giudaico/Cristiana
<b>IL DELITTO DELLA MADONNA NERA</b>	Rete 4	Cattolica
<b>LA SACRA FAMIGLIA</b>	Rete 4	Giudaico/Cristiana
<b>LOURDES</b>	Rai 3	Cattolica
<b>LUCIFER</b>	Italia 1	Cattolica
<b>MADRE TERESA</b>	Rai 3	Cattolica
<b>MIRACLE WORKERS</b>	Italia 1	Cattolica
<b>MIRACLE WORKERS OREGON TRAIL</b>	Italia 1	Cattolica
<b>PADRE BROWN (Stagioni da 1 a 4)</b>	La7	Cattolica
<b>UN CICLONE IN CONVENTO (Stagioni da 2 a 20)</b>	Rai 2	Cattolica

Fonte: Geca Italia

## DOCUMENTARI DI ARGOMENTO RELIGIOSO

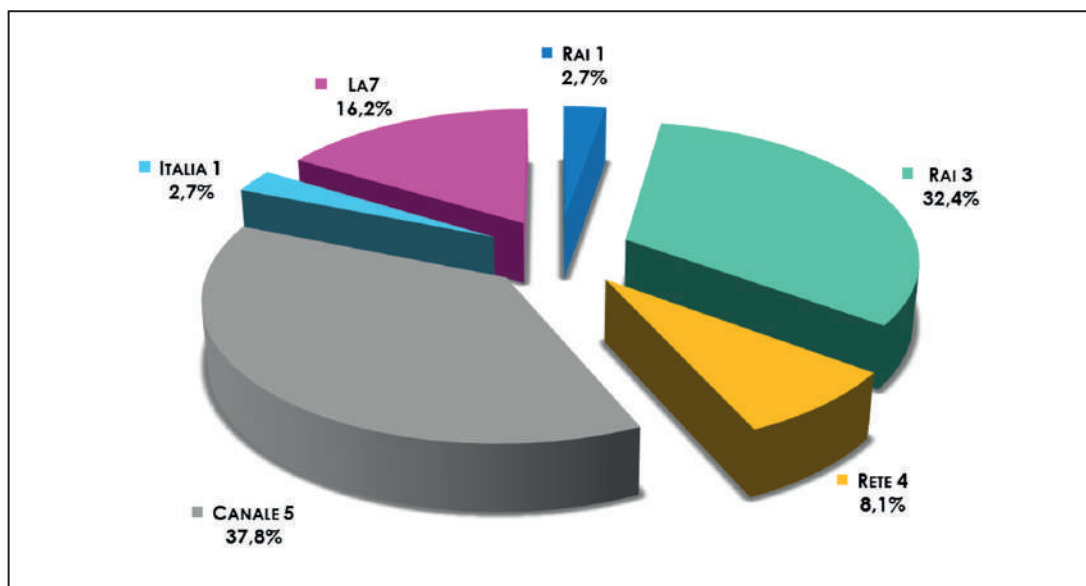
Tab. 17. Numero e durata dei documentari di argomento religioso per emittente televisiva

Emittente	Numero		Durata	
	V.a.	%	V.a.	%
RAI 1	1	2,7%	0:44:29	2,1%
RAI 3	12	32,4%	4:14:45	12,0%
RETE 4	3	8,1%	3:29:39	9,9%
CANALE 5	14	37,8%	16:54:36	47,8%
ITALIA 1	1	2,7%	3:32:20	10,0%
LA7	6	16,2%	6:28:40	18,3%
<b>Totale</b>	<b>37</b>	<b>100,0%</b>	<b>35:24:29</b>	<b>100,0%</b>

Fonte: Geca Italia

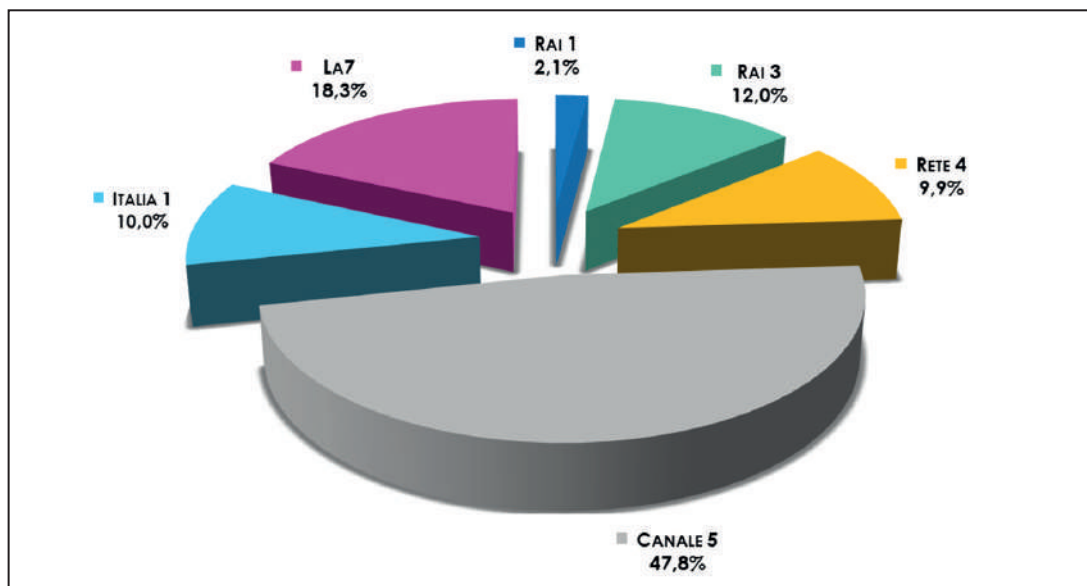
Graf. 6. Numero e durata dei documentari di argomento religioso per emittente televisiva (valori%)

Numero



Fonte: Geca Italia

## Durata



Fonte: Geca Italia

Tab. 18. Numero e durata dei documentari di argomento religioso per emittente televisiva e confessione religiosa

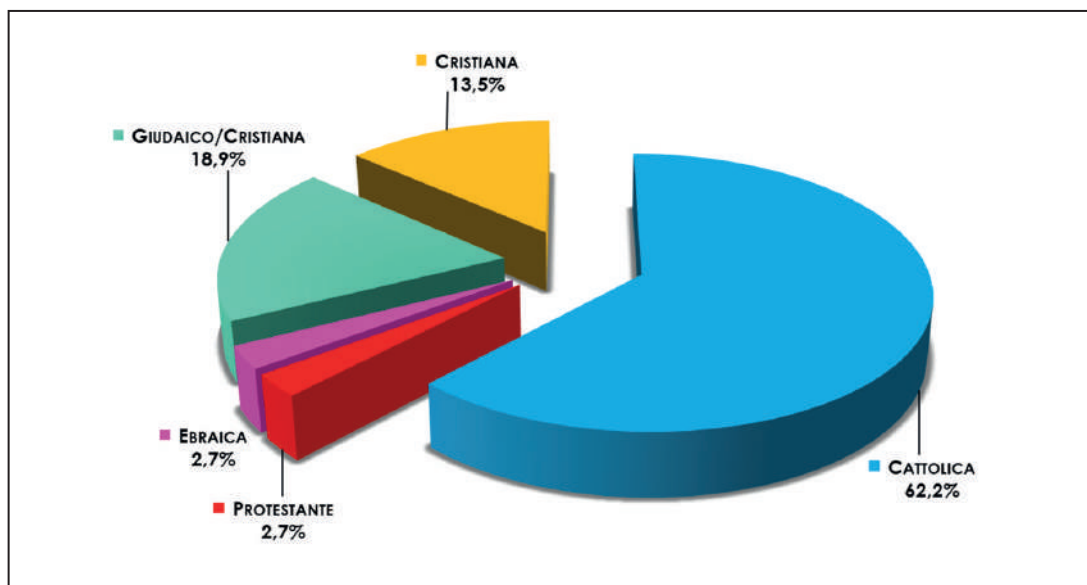
Emittente	Confessione religiosa					Totale
	Cattolica	Ebraica	Protestante	Giudaico/ Cristiana	Cristiana	
RAI 1	1					1
RAI 3	11	1				12
RETE 4	1			2		3
CANALE 5	4			5	5	14
ITALIA 1	1					1
LA7	5		1			6
<b>Totale</b>	<b>23</b>	<b>1</b>	<b>1</b>	<b>7</b>	<b>5</b>	<b>37</b>

Emittente	Confessione religiosa					Totale
	Cattolica	Ebraica	Protestante	Giudaico/ Cristiana	Cristiana	
<b>RAI 1</b>	0:44:29					0:44:29
<b>RAI 3</b>	3:57:14	0:17:31				4:14:45
<b>RETE 4</b>	0:36:29			2:53:10		3:29:39
<b>CANALE 5</b>	5:48:55			5:25:19	5:40:22	16:54:36
<b>ITALIA 1</b>	3:32:20					3:32:20
<b>LA7</b>	5:23:59		1:04:41			6:28:40
<b>Totale</b>	<b>20:03:26</b>	<b>0:17:31</b>	<b>1:04:41</b>	<b>8:18:29</b>	<b>5:40:22</b>	<b>35:24:29</b>

Fonte: Geca Italia

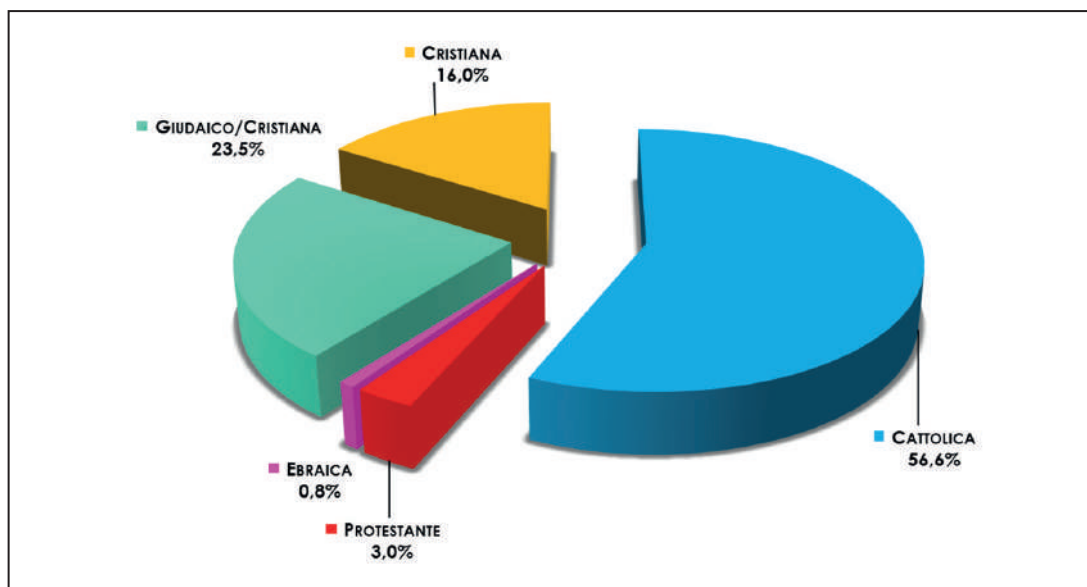
**Graf. 7. Numero e durata dei documentari di argomento religioso per confessione religiosa (valori%)**

**Numero**



Fonte: Geca Italia

## Durata



Fonte: Geca Italia

Tab. 19. Elenco dei documentari di argomento religioso: titolo, canale, confessione religiosa

PROGRAMMA	EMITTENTE	CONFESSIONE
ALLA RICERCA DEL VOLTO DI GESU'	Canale 5	Cristiana
BENEDETTO XVI - L'AVVENTURA DELLA VERITA'	La7	Cattolica
ESODO: ALLA RICERCA DELLE PROVE	Rete 4	Giudaico/Cristiana
FRANCESCO D'ASSISI	La7	Cattolica
FREEDOM PRESENTA: FEDE E MISTERO	Italia 1	Cattolica
GERUSALEMME MISTERIOSA	Canale 5	Giudaico/Cristiana
GIOVANNA D'ARCO	La7	Cattolica
GLI ULTIMI GIORNI DI GESU'	Rete 4	Giudaico/Cristiana
I MISTERI DEL SANTO SEPOLCRO	Canale 5	Cristiana
IL CULTO DELLE PIETRE	Rai 3	Cattolica
IL MALE DI SAN DONATO	Rai 3	Cattolica
IL MESSIA	Rai 3	Ebraica
IL MISTERO DELLE RELIQUIE DI SAN PIETRO	Canale 5	Cattolica
IL VANGELO PIU' ANTICO DEL MONDO	Canale 5	Cattolica
IN VIAGGIO CON UN SANTO	Rai 1	Cattolica
LA MADONNA DEL POLLINO	Rai 3	Cattolica

<b>LA MADONNA DI PIERNO</b>	Rai 3	Cattolica
<b>LA POSSESSIONE</b>	Rai 3	Cattolica
<b>LA POTENZA DEGLI SPIRITI</b>	Rai 3	Cattolica
<b>LA VERA STORIA DELLA MONACA DI MONZA</b>	La7	Cattolica
<b>LE ULTIME RELIQUIE DI GESU'</b>	Canale 5	Cristiana
<b>MADRE TERESA ONLY GOD MATTER</b>	La7	Cattolica
<b>MARIA MADDALENA I SEGRETI RIVELATI</b>	Canale 5	Giudaico/Cristiana
<b>MARTIN LUTERO E L'IDEA CHE CAMBIO' IL MONDO</b>	La7	Protestante
<b>MONTEVERGINE</b>	Rai 3	Cattolica
<b>MORTE E GRAZIA</b>	Rai 3	Cattolica
<b>PORZIUNCOLA DI ASSISI PORTA DEL CIELO</b>	Rete 4	Cattolica
<b>TERRA SANTA MISTERIOSA</b>	Canale 5	Giudaico/Cristiana
<b>VIAGGIO NELLA GRANDE BELLEZZA - IL MISTERO PADRE PIO</b>	Canale 5	Cattolica

Fonte: Geca Italia

## FILM DI ARGOMENTO RELIGIOSO E/O CON PROTAGONISTI CONFENSIONALI

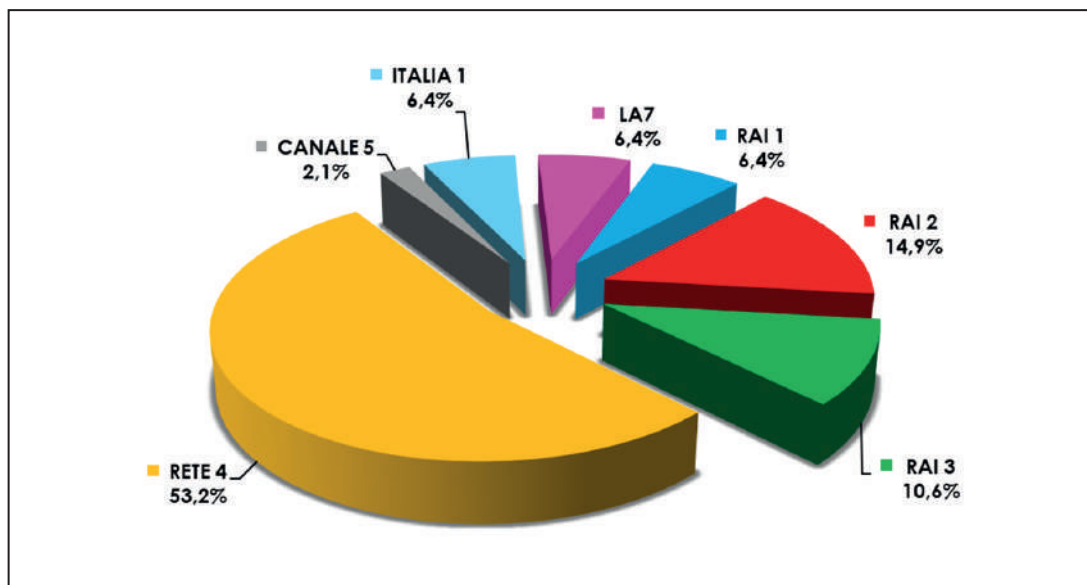
Tab. 20. Numero e durata dei film di argomento religioso per emittente televisiva

Emittente	Numero		Durata	
	V.a.	%	V.a.	%
<b>RAI 1</b>	3	6,4%	5:12:00	5,8%
<b>RAI 2</b>	7	14,9%	13:12:04	14,7%
<b>RAI 3</b>	5	10,6%	7:50:58	8,8%
<b>RETE 4</b>	25	53,2%	47:14:44	52,8%
<b>CANALE 5</b>	1	2,1%	1:50:23	2,1%
<b>ITALIA 1</b>	3	6,4%	6:03:18	6,8%
<b>LA7</b>	3	6,4%	8:06:32	9,1%
<b>TOTALE</b>	<b>47</b>	<b>100,0%</b>	<b>89:29:59</b>	<b>100,0%</b>

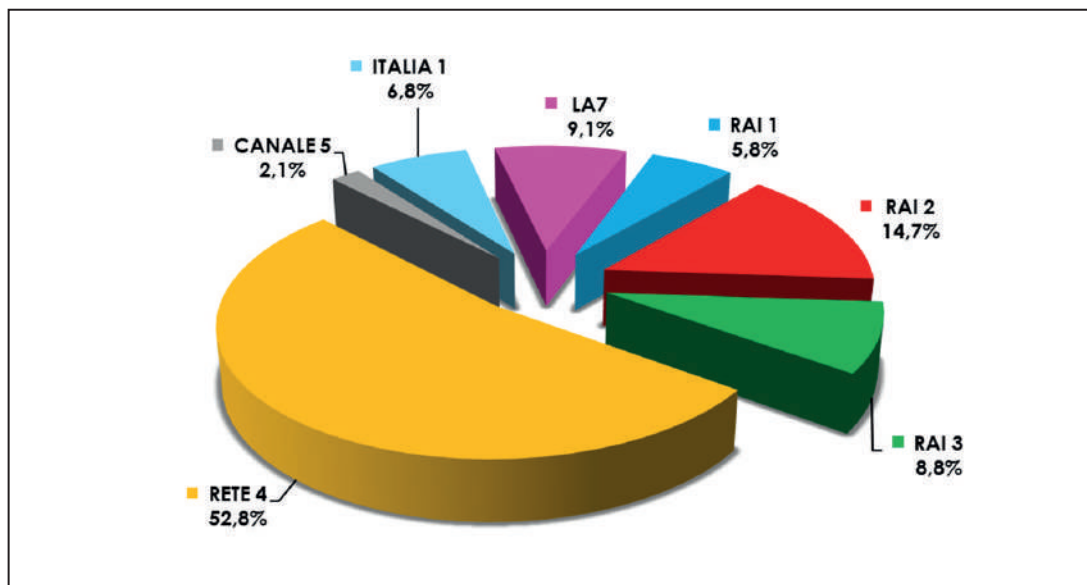
Fonte: Geca Italia

Graf. 8. Numero e durata dei film di argomento religioso per emittente televisiva (valori%)

## Numero



## Durata



Fonte: Geca Italia

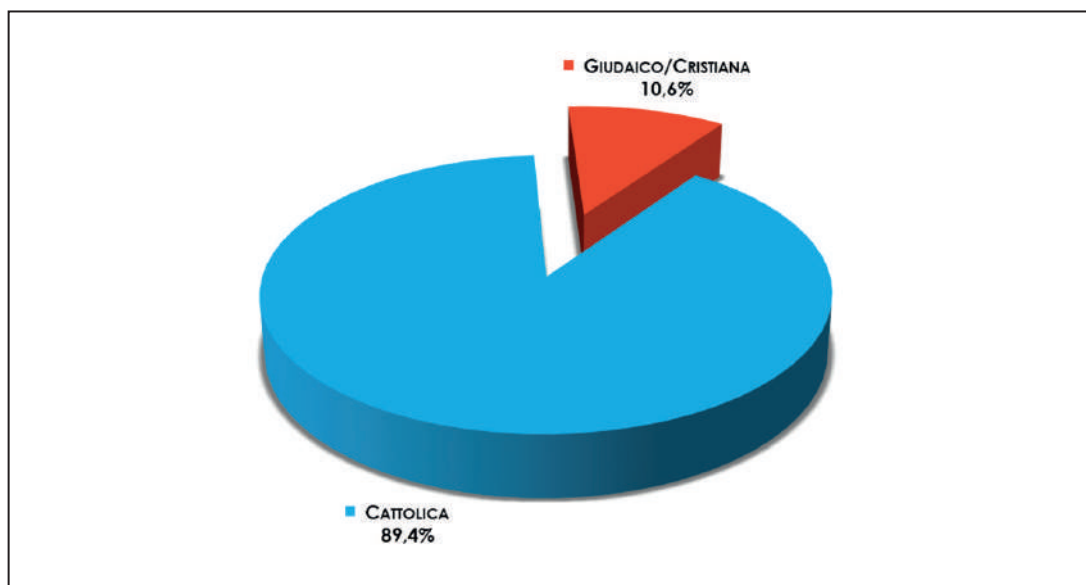
Tab. 21. Numero e durata dei film di argomento religioso per confessione religiosa

Confessione religiosa	Numero		Durata	
	V.a.	%	V.a.	%
<b>CATTOLICA</b>	42	89,4%	79:08:06	88,4%
<b>GIUDAICO/CRISTIANA</b>	5	10,6%	10:21:53	11,6%
<b>TOTALE</b>	<b>47</b>	<b>100,0%</b>	<b>89:29:59</b>	<b>100,0%</b>

Fonte: Geca Italia

Graf. 9. Numero e durata dei film di argomento religioso per confessione religiosa (valori%)

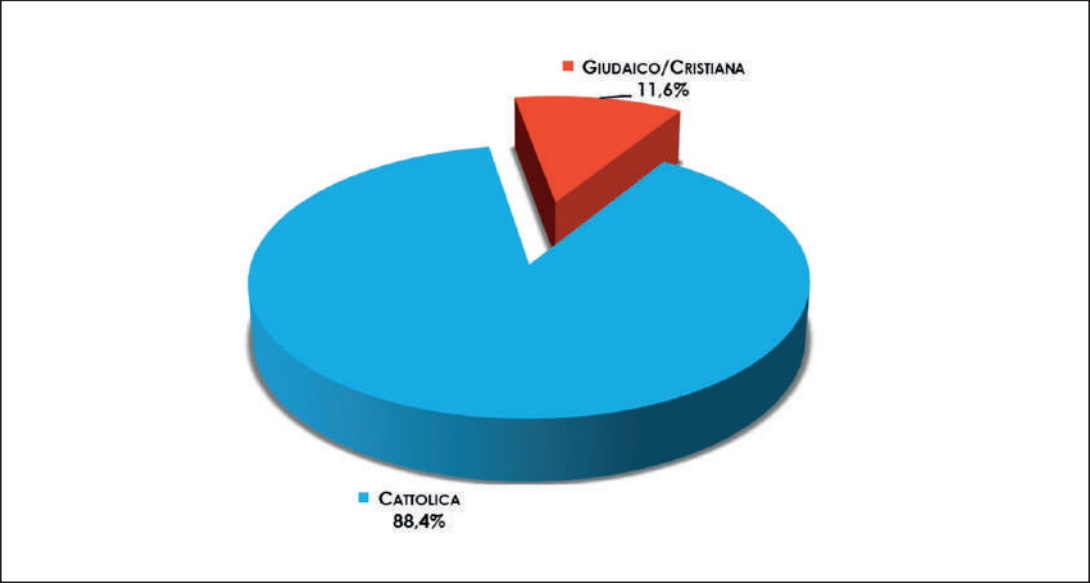
Numero



Fonte: Geca Italia



Durata



Fonte: Geca Italia

Tab. 22. Elenco dei film di argomento religioso: titolo, canale, confessione religiosa

PROGRAMMA	EMITTENTE	CONFESSIONE
ANNA	Rai 3	Cattolica
CONSTANTINE	Italia 1	Cattolica
CRISTIADA	Rai 2	Cattolica
CUORE SACRO	Rete 4	Cattolica
DIO ESISTE E VIVE A BRUXELLES	Rai 1	Cattolica
DON CAMILLO E L'ONOREVOLE PEPPONE	Rete 4	Cattolica
DON CAMILLO MONSIGNORE... MA NON TROPPO	Rete 4	Cattolica
DON FRANCO E DON CICCIO NELL'ANNO DELLA CONTESTAZIONE	Rete 4	Cattolica
E VENNE UN UOMO	Rete 4	Cattolica
FRANCESCO, GIULLARE DI DIO	Rete 4	Cattolica
I CANNONI DI SAN SEBASTIAN	Rete 4	Cattolica
IL CARDINALE (O. PREMINGER)	La7	Cattolica
IL COMPAGNO DON CAMILLO	Rete 4	Cattolica
IL PRIMO NATALE	Canale 5	Cattolica
IL RE DEI RE	Rete 4	Giudaico/Cristiana

<b>IL SANTO PATRONO</b>	Rete 4	Cattolica
<b>IL SIGNOR DIAVOLO</b>	Rai 3	Cattolica
<b>IN MEMORIA DI ME</b>	Rete 4	Cattolica
<b>INERNET</b>	Rai 2	Cattolica
<b>JESUS CHRIST SUPERSTAR</b>	Rete 4	Giudaico/Cristiana
<b>LA MONACA DI MONZA</b>	Rete 4	Cattolica
<b>LA SANTA</b>	Rai 2	Cattolica
<b>LA SETTA</b>	Italia 1	Cattolica
<b>LA STORIA DI UNA MONACA</b>	Rete 4	Cattolica
<b>L'ALTRA META' DEL CIELO</b>	Rete 4	Cattolica
<b>LE LETTERE DI MADRE TERESA (THE LETTERS)</b>	Rai 1	Cattolica
<b>L'ESORCICCIO</b>	Rete 4	Cattolica
<b>LIBERAMI</b>	Rai 3	Cattolica
<b>MIRACOLI DAL CIELO</b>	Rai 2	Cattolica
<b>NATIVITY</b>	Rete 4	Giudaico/Cristiana
<b>NEL NOME DEL PADRE</b>	Rai 3	Cattolica
<b>NOAH</b>	Rai 2	Giudaico/Cristiana
<b>NON SIAMO ANGELI</b>	La7	Cattolica
<b>NOSTRA SIGNORA DI FATIMA</b>	Rete 4	Cattolica
<b>PER GRAZIA RICEVUTA</b>	Rete 4	Cattolica
<b>PHILOMENA</b>	Rete 4	Cattolica
<b>PURO SICCOME UN ANGELO PAPÀ MI FECE MONACO... DI MONZA</b>	Rete 4	Cattolica
<b>RISORTO</b>	Rai 2	Giudaico/Cristiana
<b>SANGUE DEL MIO SANGUE</b>	Rai 3	Cattolica
<b>SCHERZI DA PRETE</b>	Rete 4	Cattolica
<b>SE DIO VUOLE</b>	Rai 1	Cattolica
<b>SFIDA AL DIAVOLO</b>	Rete 4	Cattolica
<b>SI ACCETTANO MIRACOLI</b>	Rai 2	Cattolica
<b>UN PIEDE IN PARADISO</b>	Rete 4	Cattolica

Fonte: Geca Italia

**otto  
per  
8mille**  
CHIESA VALDESE  
UNIONE DELLE CHIESE METODISTE E VALDESI

# PERCHÉ SANNO METTERSI IN ASCOLTO

**ANCHE TU FIRMA PER  
LA CHIESA VALDESE**  
UNIONE DELLE CHIESE METODISTE E VALDESI  
**L'ALTRO OTTO PER MILLE**



[www.ottomillevaldese.org](http://www.ottomillevaldese.org)



Progetto sostenuto con i fondi Otto per Mille della Chiesa Valdese

## XIII rapporto sui telegiornali

**Tab. 1 - Tempi di parola dei soggetti confessionali nei Telegiornali**  
(Valori assoluti e percentuali, Periodo: Anno 2021)

Testata	Confessione religiosa				Totale
	Cattolica	Musulmana	Ebraica	Altre	
<b>TG1</b>	2:22:58		0:03:15	0:00:10	<b>2:26:23</b>
<b>TG2</b>	2:05:46		0:12:26	0:00:28	<b>2:18:40</b>
<b>TG3</b>	2:24:57	0:01:18	0:01:49		<b>2:28:04</b>
<b>RAINEWS24</b>	20:22:44	0:05:27	0:17:51		<b>20:46:02</b>
<b>TG4</b>	0:54:27	0:00:26	0:03:12		<b>0:58:05</b>
<b>TG5</b>	1:29:34		0:06:54		<b>1:36:28</b>
<b>STUDIO APERTO</b>	1:05:54		0:01:29		<b>1:07:23</b>
<b>TGCOM24</b>	11:04:25	0:00:54	0:18:41		<b>11:24:00</b>
<b>TG LA7</b>	0:10:39		0:01:32		<b>0:12:11</b>
<b>SKYTG24 (TV8)</b>	0:27:15				<b>0:27:15</b>
<b>SKYTG24</b>	16:19:11		0:06:47		<b>16:25:58</b>

Testata	Confessione religiosa				Totale
	Cattolica	Musulmana	Ebraica	Altre	
<b>TG1</b>	97,67		2,22	0,11	<b>100,00</b>
<b>TG2</b>	90,70		8,97	0,34	<b>100,00</b>
<b>TG3</b>	97,90	0,88	1,23		<b>100,00</b>
<b>RAINEWS24</b>	98,13	0,44	1,43		<b>100,00</b>
<b>TG4</b>	93,74	0,75	5,51		<b>100,00</b>
<b>TG5</b>	92,85		7,15		<b>100,00</b>
<b>STUDIO APERTO</b>	97,80		2,20		<b>100,00</b>
<b>TGCOM24</b>	97,14	0,13	2,73		<b>100,00</b>
<b>TG LA7</b>	87,41		12,59		<b>100,00</b>
<b>SKYTG24 (TV8)</b>	100,00				<b>100,00</b>
<b>SKYTG24</b>	99,31		0,69		<b>100,00</b>

**Tab. 2 - Tempi di notizia dei soggetti confessionali nei Telegiornali**

(Valori assoluti e percentuali, Periodo: Anno 2021)

Testata	Confessione religiosa				Totale
	Cattolica	Musulmana	Ebraica	Altre	
<b>TG1</b>	7:05:00		0:01:49		<b>7:06:49</b>
<b>TG2</b>	5:19:39		0:03:08		<b>5:22:47</b>
<b>TG3</b>	4:10:43		0:00:29		<b>4:11:12</b>
<b>RAINEWS24</b>	20:07:03		0:04:04	0:00:36	<b>20:11:43</b>
<b>TG4</b>	1:52:33		0:00:48		<b>1:53:21</b>
<b>TG5</b>	6:30:32		0:00:21		<b>6:30:53</b>
<b>STUDIO APERTO</b>	2:19:57		0:00:34		<b>2:20:31</b>
<b>TGCOM24</b>	22:28:30		0:03:37		<b>22:32:07</b>
<b>TG LA7</b>	2:04:21		0:01:00		<b>2:05:21</b>
<b>SKYTG24 (TV8)</b>	1:00:21		0:00:37		<b>1:00:58</b>
<b>SKYTG24</b>	11:13:47		0:01:45	0:00:22	<b>11:15:54</b>

Testata	Confessione religiosa				Totale
	Cattolica	Musulmana	Ebraica	Altre	
<b>TG1</b>	99,57		0,43		<b>100,00</b>
<b>TG2</b>	99,03		0,97		<b>100,00</b>
<b>TG3</b>	99,81		0,19		<b>100,00</b>
<b>RAINEWS24</b>	99,61		0,34	0,05	<b>100,00</b>
<b>TG4</b>	99,29		0,71		<b>100,00</b>
<b>TG5</b>	99,91		0,09		<b>100,00</b>
<b>STUDIO APERTO</b>	99,60		0,40		<b>100,00</b>
<b>TGCOM24</b>	99,73		0,27		<b>100,00</b>
<b>TG LA7</b>	99,20		0,80		<b>100,00</b>
<b>SKYTG24 (TV8)</b>	98,99		1,01		<b>100,00</b>
<b>SKYTG24</b>	99,69		0,26	0,05	<b>100,00</b>

Fonte Geca Italia

**Tab. 3 - Tempi di parola dei soggetti confessionali nei Telegiornali**

(Valori assoluti e percentuali, Periodo: Anno 2020)

Testata	Confessione religiosa				Totale
	Cattolica	Musulmana	Ebraica	Altre	
<b>TG1</b>	2:40:09		0:02:03		<b>2:42:12</b>
<b>TG2</b>	2:33:58		0:02:27		<b>2:36:25</b>
<b>TG3</b>	2:41:15		0:00:25		<b>2:41:40</b>
<b>RAINEWS24</b>	18:06:53		0:02:09		<b>18:09:02</b>
<b>TG4</b>	0:44:53		0:02:25		<b>0:47:18</b>
<b>TG5</b>	1:53:38	0:00:17			<b>1:53:55</b>
<b>STUDIO APERTO</b>	0:48:39		0:01:30		<b>0:50:09</b>
<b>TGCOM24</b>	13:28:43	0:01:08	0:02:25		<b>13:32:16</b>
<b>TG LA7</b>	0:11:46				<b>0:11:46</b>
<b>SKYTG24 (TV8)</b>	0:36:39				<b>0:36:39</b>
<b>SKYTG24</b>	14:13:58		0:01:24		<b>14:15:22</b>

Testata	Confessione religiosa				Totale
	Cattolica	Musulmana	Ebraica	Altre	
<b>TG1</b>	98,74		1,26		<b>100,00</b>
<b>TG2</b>	98,43		1,57		<b>100,00</b>
<b>TG3</b>	99,74		0,26		<b>100,00</b>
<b>RAINEWS24</b>	99,80		0,20		<b>100,00</b>
<b>TG4</b>	94,89		5,11		<b>100,00</b>
<b>TG5</b>	99,75	0,25			<b>100,00</b>
<b>STUDIO APERTO</b>	97,01		2,99		<b>100,00</b>
<b>TGCOM24</b>	99,56	0,14	0,30		<b>100,00</b>
<b>TG LA7</b>	100,00				<b>100,00</b>
<b>SKYTG24 (TV8)</b>	100,00				<b>100,00</b>
<b>SKYTG24</b>	99,84		0,16		<b>100,00</b>

Fonte Geca Italia

**Tab. 4 - Tempi di notizia dei soggetti confessionali nei Telegiornali**

(Valori assoluti e percentuali, Periodo: Anno 2020)

Testata	Confessione religiosa				Totale
	Cattolica	Musulmana	Ebraica	Altre	
<b>TG1</b>	5:20:10		0:00:54		<b>5:21:04</b>
<b>TG2</b>	3:32:22		0:00:19		<b>3:32:41</b>
<b>TG3</b>	3:21:15		0:00:09		<b>3:21:24</b>
<b>RAINEWS24</b>	8:45:26		0:01:41	0:00:28	<b>8:47:35</b>
<b>TG4</b>	1:15:39		0:00:08		<b>1:15:47</b>
<b>TG5</b>	4:10:12		0:01:26		<b>4:11:38</b>
<b>STUDIO APERTO</b>	1:30:17				<b>1:30:17</b>
<b>TGCOM24</b>	13:27:58		0:02:39		<b>13:30:37</b>
<b>TG LA7</b>	1:17:51				<b>1:17:51</b>
<b>SKYTG24 (TV8)</b>	0:29:19				<b>0:29:19</b>
<b>SKYTG24</b>	5:11:39				<b>5:11:39</b>

Testata	Confessione religiosa				Totale
	Cattolica	Musulmana	Ebraica	Altre	
<b>TG1</b>	99,72		0,28		<b>100,00</b>
<b>TG2</b>	99,85		0,15		<b>100,00</b>
<b>TG3</b>	99,93		0,07		<b>100,00</b>
<b>RAINEWS24</b>	99,59		0,32	0,09	<b>100,00</b>
<b>TG4</b>	99,82		0,18		<b>100,00</b>
<b>TG5</b>	99,43		0,57		<b>100,00</b>
<b>STUDIO APERTO</b>	100,00				<b>100,00</b>
<b>TGCOM24</b>	99,67		0,33		<b>100,00</b>
<b>TG LA7</b>	100,00				<b>100,00</b>
<b>SKYTG24 (TV8)</b>	100,00				<b>100,00</b>
<b>SKYTG24</b>	100,00				<b>100,00</b>

Fonte Geca Italia

**Tab. 5 - Tempi di parola dei soggetti confessionali nei Telegiornali**  
(Valori assoluti e percentuali, Periodo: Anno 2019)

Testata	Confessione religiosa				Totale
	Cattolica	Musulmana	Ebraica	Altre	
<b>TG1</b>	2:57:11		0:01:36		<b>2:58:47</b>
<b>TG2</b>	1:26:47	0:00:19	0:05:31		<b>1:32:37</b>
<b>TG3</b>	1:57:04	0:00:19	0:02:25		<b>1:59:48</b>
<b>RAINEWS24</b>	15:44:57		0:03:02	0:00:19	<b>15:48:18</b>
<b>TG4</b>	0:25:26				<b>0:25:26</b>
<b>TG5</b>	1:53:09		0:02:22		<b>1:55:31</b>
<b>STUDIO APERTO</b>	0:28:42		0:00:12		<b>0:28:54</b>
<b>TGCOM24</b>	15:17:47		0:06:02		<b>15:23:49</b>
<b>TG LA7</b>	0:14:54				<b>0:14:54</b>
<b>SKYTG24 (TV8)</b>	0:27:09				<b>0:27:09</b>
<b>SKYTG24</b>	11:01:20		0:01:35	0:04:41	<b>11:07:36</b>

Testata	Confessione religiosa				Totale
	Cattolica	Musulmana	Ebraica	Altre	
<b>TG1</b>	99,11		0,89		<b>100,00</b>
<b>TG2</b>	93,70	0,34	5,96		<b>100,00</b>
<b>TG3</b>	97,72	0,26	2,02		<b>100,00</b>
<b>RAINEWS24</b>	99,65		0,32	0,03	<b>100,00</b>
<b>TG4</b>	100,00				<b>100,00</b>
<b>TG5</b>	97,95		2,05		<b>100,00</b>
<b>STUDIO APERTO</b>	99,31		0,69		<b>100,00</b>
<b>TGCOM24</b>	99,35		0,65		<b>100,00</b>
<b>TG LA7</b>	100,00				<b>100,00</b>
<b>SKYTG24 (TV8)</b>	100,00				<b>100,00</b>
<b>SKYTG24</b>	99,06		0,24	0,70	<b>100,00</b>

Fonte Geca Italia



**Tab. 6 - Tempi di notizia dei soggetti confessionali nei Telegiornali**

(Valori assoluti e percentuali, Periodo: Anno 2019)

Testata	Confessione religiosa				Totale
	Cattolica	Musulmana	Ebraica	Altre	
<b>TG1</b>	9:35:03		0:00:06		<b>9:35:09</b>
<b>TG2</b>	4:49:45		0:01:41		<b>4:51:26</b>
<b>TG3</b>	4:42:29	0:00:15	0:00:23		<b>4:43:07</b>
<b>RAINEWS24</b>	7:36:56		0:01:42		<b>7:38:38</b>
<b>TG4</b>	0:54:26				<b>0:54:26</b>
<b>TG5</b>	5:25:32			0:00:10	<b>5:25:42</b>
<b>STUDIO APERTO</b>	1:02:31				<b>1:02:31</b>
<b>TGCOM24</b>	13:04:18			0:00:10	<b>13:04:28</b>
<b>TG LA7</b>	1:55:11		0:00:46	0:00:05	<b>1:56:02</b>
<b>SKYTG24 (TV8)</b>	1:04:59				<b>1:04:59</b>
<b>SKYTG24</b>	10:30:17		0:00:28		<b>10:30:45</b>

Testata	Confessione religiosa				Totale
	Cattolica	Musulmana	Ebraica	Altre	
<b>TG1</b>	99,98		0,02		<b>100,00</b>
<b>TG2</b>	99,42		0,58		<b>100,00</b>
<b>TG3</b>	99,78	0,09	0,14		<b>100,00</b>
<b>RAINEWS24</b>	99,63		0,37		<b>100,00</b>
<b>TG4</b>	100,00				<b>100,00</b>
<b>TG5</b>	99,95			0,05	<b>100,00</b>
<b>STUDIO APERTO</b>	100,00				<b>100,00</b>
<b>TGCOM24</b>	99,98			0,02	<b>100,00</b>
<b>TG LA7</b>	99,27		0,66	0,07	<b>100,00</b>
<b>SKYTG24 (TV8)</b>	100,00				<b>100,00</b>
<b>SKYTG24</b>	99,93		0,07		<b>100,00</b>

Fonte Geca Italia

**Tab. 7 - Tempi di parola dei soggetti confessionali nei Telegiornali**  
(Valori assoluti e percentuali, Periodo: Anno 2018)

Testata	Confessione religiosa				Totale
	Cattolica	Musulmana	Ebraica	Altre	
<b>TG1</b>	3:00:38		0:07:17		<b>3:07:55</b>
<b>TG2</b>	1:33:44	0:00:08	0:07:19	0:00:14	<b>1:41:25</b>
<b>TG3</b>	1:13:31	0:01:40	0:02:27	0:00:33	<b>1:18:11</b>
<b>RAINEWS24</b>	24:05:16	0:16:18	0:10:00	0:02:03	<b>24:33:37</b>
<b>TG4</b>	0:37:01		0:00:28		<b>0:37:29</b>
<b>TG5</b>	2:43:52		0:06:47		<b>2:50:39</b>
<b>STUDIO APERTO</b>	0:38:34				<b>0:38:34</b>
<b>TGCOM24</b>	18:35:06	0:00:30	0:07:45	0:00:44	<b>18:44:05</b>
<b>TG LA7</b>	0:17:36				<b>0:17:36</b>
<b>SKYTG24 (TV8)</b>	0:27:26		0:00:41		<b>0:28:07</b>
<b>SKYTG24</b>	16:14:12	0:04:54	0:04:53		<b>16:23:59</b>

Testata	Confessione religiosa				Totale
	Cattolica	Musulmana	Ebraica	Altre	
<b>TG1</b>	96,12		3,88		<b>100,00</b>
<b>TG2</b>	92,42	0,13	7,21	0,23	<b>100,00</b>
<b>TG3</b>	94,03	2,13	3,13	0,70	<b>100,00</b>
<b>RAINEWS24</b>	98,08	1,11	0,68	0,14	<b>100,00</b>
<b>TG4</b>	98,76		1,24		<b>100,00</b>
<b>TG5</b>	96,03		3,97		<b>100,00</b>
<b>STUDIO APERTO</b>	100,00				<b>100,00</b>
<b>TGCOM24</b>	99,20	0,04	0,69	0,07	<b>100,00</b>
<b>TG LA7</b>	100,00		0,00		<b>100,00</b>
<b>SKYTG24 (TV8)</b>	97,57		2,43		<b>100,00</b>
<b>SKYTG24</b>	99,01	0,50	0,50		<b>100,00</b>

Fonte Geca Italia

**Tab. 8 - Tempi di notizia dei soggetti confessionali nei Telegiornali**

(Valori assoluti e percentuali, Periodo: Anno 2018)

Testata	Confessione religiosa				Totale
	Cattolica	Musulmana	Ebraica	Altre	
<b>TG1</b>	8:50:35	0:00:04	0:01:18	0:00:23	<b>8:52:20</b>
<b>TG2</b>	4:06:20	0:00:07	0:04:00	0:00:04	<b>4:10:31</b>
<b>TG3</b>	2:47:50	0:00:26	0:00:12		<b>2:48:28</b>
<b>RAINEWS24</b>	17:51:58	0:01:12	0:03:10	0:01:29	<b>17:57:49</b>
<b>TG4</b>	1:21:11				<b>1:21:11</b>
<b>TG5</b>	7:56:46		0:07:57		<b>8:04:43</b>
<b>STUDIO APERTO</b>	0:49:15				<b>0:49:15</b>
<b>TGCOM24</b>	21:55:34		0:08:33	0:03:11	<b>22:07:18</b>
<b>TG LA7</b>	2:26:14	0:00:05			<b>2:26:19</b>
<b>SKYTG24 (TV8)</b>	1:12:09				<b>1:12:09</b>
<b>SKYTG24</b>	18:37:10	0:00:52	0:00:43	0:01:46	<b>18:40:31</b>

Testata	Confessione religiosa				Totale
	Cattolica	Musulmana	Ebraica	Altre	
<b>TG1</b>	99,67	0,01	0,24	0,07	<b>100,00</b>
<b>TG2</b>	98,33	0,05	1,60	0,03	<b>100,00</b>
<b>TG3</b>	99,62	0,26	0,12		<b>100,00</b>
<b>RAINEWS24</b>	99,46	0,11	0,29	0,14	<b>100,00</b>
<b>TG4</b>	100,00				<b>100,00</b>
<b>TG5</b>	98,36		1,64		<b>100,00</b>
<b>STUDIO APERTO</b>	100,00				<b>100,00</b>
<b>TGCOM24</b>	99,12		0,64	0,24	<b>100,00</b>
<b>TG LA7</b>	99,94	0,06			<b>100,00</b>
<b>SKYTG24 (TV8)</b>	100,00				<b>100,00</b>
<b>SKYTG24</b>	99,70	0,08	0,06	0,16	<b>100,00</b>

Fonte Geca Italia

**Tab. 9 - Tempi di parola dei soggetti confessionali nei Telegiornali**  
(Valori assoluti e percentuali, Periodo: Anno 2017)

Testata	Confessione religiosa				Totale
	Cattolica	Musulmana	Ebraica	Altre	
<b>TG1</b>	3:59:05	0:02:51	0:03:55	0:03:12	<b>4:09:03</b>
<b>TG2</b>	2:10:30	0:03:51	0:07:02	0:01:00	<b>2:22:23</b>
<b>TG3</b>	1:51:55	0:02:49	0:00:49	0:00:42	<b>1:56:15</b>
<b>RAINEWS24</b>	38:53:39	0:38:47	0:36:53	0:36:52	<b>40:46:11</b>
<b>TG4</b>	1:03:49	0:02:26	0:00:28		<b>1:06:43</b>
<b>TG5</b>	4:09:05	0:00:58	0:11:28		<b>4:21:31</b>
<b>STUDIO APERTO</b>	1:04:10			0:00:08	<b>1:04:18</b>
<b>TGCOM24</b>	26:18:09	0:00:42	0:14:03	0:01:04	<b>26:33:58</b>
<b>TG LA7</b>	0:35:11	0:02:58	0:00:13		<b>0:38:22</b>
<b>SKYTG24 (TV8)</b>	1:26:59	0:01:27			<b>1:28:26</b>
<b>SKYTG24</b>	31:32:23	0:19:01	0:16:30	0:04:33	<b>32:12:27</b>

Testata	Confessione religiosa				Totale
	Cattolica	Musulmana	Ebraica	Altre	
<b>TG1</b>	96,00	1,14	1,57	1,28	<b>100,00</b>
<b>TG2</b>	91,65	2,70	4,94	0,70	<b>100,00</b>
<b>TG3</b>	96,27	2,42	0,70	0,60	<b>100,00</b>
<b>RAINEWS24</b>	95,40	1,59	1,51	1,51	<b>100,00</b>
<b>TG4</b>	95,65	3,65	0,70	0,00	<b>100,00</b>
<b>TG5</b>	95,25	0,37	4,38	0,00	<b>100,00</b>
<b>STUDIO APERTO</b>	99,79	0,00	0,00	0,21	<b>100,00</b>
<b>TGCOM24</b>	99,01	0,04	0,88	0,07	<b>100,00</b>
<b>TG LA7</b>	91,70	7,73	0,56	0,00	<b>100,00</b>
<b>SKYTG24 (TV8)</b>	98,36	1,64	0,00	0,00	<b>100,00</b>
<b>SKYTG24</b>	97,93	0,98	0,85	0,24	<b>100,00</b>

Fonte Geca Italia

**Tab. 10 - Tempi di notizia dei soggetti confessionali nei Telegiornali**

(Valori assoluti e percentuali, Periodo: Anno 2017)

Testata	Confessione religiosa				Totale
	Cattolica	Musulmana	Ebraica	Altre	
<b>TG1</b>	12:54:18	0:03:01	0:01:48	0:04:34	<b>13:03:41</b>
<b>TG2</b>	5:24:02	0:00:18	0:01:20	0:02:08	<b>5:27:48</b>
<b>TG3</b>	4:34:57	0:00:53	0:00:59	0:01:59	<b>4:38:48</b>
<b>RAINEWS24</b>	30:25:59	0:12:51	0:06:56	0:12:25	<b>30:58:11</b>
<b>TG4</b>	2:18:42	0:00:30	0:00:13		<b>2:19:25</b>
<b>TG5</b>	12:41:04	0:02:31	0:09:27	0:02:43	<b>12:55:45</b>
<b>STUDIO APERTO</b>	1:44:49	0:00:08		0:00:12	<b>1:45:09</b>
<b>TGCOM24</b>	31:28:10	0:02:40	0:10:32	0:03:44	<b>31:45:06</b>
<b>TG LA7</b>	4:55:40	0:00:54	0:01:39	0:00:53	<b>4:59:06</b>
<b>SKYTG24 (TV8)</b>	2:24:02	0:00:46	0:00:26	0:00:28	<b>2:25:42</b>
<b>SKYTG24</b>	33:57:09	0:02:59	0:02:48	0:04:26	<b>34:07:22</b>

Testata	Confessione religiosa				Totale
	Cattolica	Musulmana	Ebraica	Altre	
<b>TG1</b>	98,80	0,38	0,23	0,58	<b>100,00</b>
<b>TG2</b>	98,85	0,09	0,41	0,65	<b>100,00</b>
<b>TG3</b>	98,62	0,32	0,35	0,71	<b>100,00</b>
<b>RAINEWS24</b>	98,27	0,69	0,37	0,67	<b>100,00</b>
<b>TG4</b>	99,49	0,36	0,16	0,00	<b>100,00</b>
<b>TG5</b>	98,11	0,32	1,22	0,35	<b>100,00</b>
<b>STUDIO APERTO</b>	99,68	0,13	0,00	0,19	<b>100,00</b>
<b>TGCOM24</b>	99,11	0,14	0,55	0,20	<b>100,00</b>
<b>TG LA7</b>	98,85	0,30	0,55	0,30	<b>100,00</b>
<b>SKYTG24 (TV8)</b>	98,86	0,53	0,30	0,32	<b>100,00</b>
<b>SKYTG24</b>	99,50	0,15	0,14	0,22	<b>100,00</b>

Fonte Geca Italia

**Tab. 11 - Tempi di parola dei soggetti confessionali nei Telegiornali**

(Valori assoluti e percentuali, Periodo: Anno 2016)

Testata	Confessione religiosa				Totale
	Cattolica	Musulmana	Ebraica	Altre	
<b>TG1</b>	6:06:49	0:09:40	0:03:41	0:01:01	<b>6:21:11</b>
<b>TG2</b>	4:06:42	0:17:30	0:05:28	0:00:11	<b>4:29:51</b>
<b>TG3</b>	2:45:16	0:07:04	0:03:05	0:00:19	<b>2:55:44</b>
<b>RAINEWS24</b>	54:02:17	1:07:16	0:57:50	0:19:57	<b>56:27:20</b>
<b>TG4</b>	2:33:07	0:04:25	0:00:28	0:03:09	<b>2:41:09</b>
<b>TG5</b>	5:04:33	0:02:58	0:11:04		<b>5:18:35</b>
<b>STUDIO APERTO</b>	1:47:49	0:01:12	0:02:11	0:02:53	<b>1:54:05</b>
<b>TG LA7</b>	0:58:43	0:08:31	0:00:39		<b>1:07:53</b>
<b>SKYTG24 (TV8)</b>	1:44:40	0:09:16	0:01:27		<b>1:55:23</b>
<b>SKYTG24</b>	36:23:52	2:06:23	0:06:50	0:18:37	<b>38:55:42</b>

Testata	Confessione religiosa				Totale
	Cattolica	Musulmana	Ebraica	Altre	
<b>TG1</b>	96,23	2,54	0,97	0,27	<b>100,00</b>
<b>TG2</b>	91,42	6,49	2,03	0,07	<b>100,00</b>
<b>TG3</b>	94,04	4,02	1,75	0,18	<b>100,00</b>
<b>RAINEWS24</b>	95,72	1,99	1,71	0,59	<b>100,00</b>
<b>TG4</b>	95,01	2,74	0,29	1,95	<b>100,00</b>
<b>TG5</b>	95,60	0,93	3,47	0,00	<b>100,00</b>
<b>STUDIO APERTO</b>	94,51	1,05	1,91	2,53	<b>100,00</b>
<b>TG LA7</b>	86,50	12,55	0,96	0,00	<b>100,00</b>
<b>SKYTG24 (TV8)</b>	90,71	8,03	1,26	0,00	<b>100,00</b>
<b>SKYTG24</b>	93,50	5,41	0,29	0,80	<b>100,00</b>

Fonte Geca Italia

**Tab. 12 - Tempi di notizia dei soggetti confessionali nei Telegiornali**

(Valori assoluti e percentuali, Periodo: Anno 2016)

Testata	Confessione religiosa				Totale
	Cattolica	Musulmana	Ebraica	Altre	
<b>TG1</b>	16:03:56	0:04:08	0:02:57	0:03:20	<b>16:14:21</b>
<b>TG2</b>	8:13:14	0:04:43	0:01:46	0:04:57	<b>8:24:40</b>
<b>TG3</b>	5:36:39	0:01:52	0:03:44	0:01:39	<b>5:43:54</b>
<b>RAINEWS24</b>	40:41:44	0:52:43	0:05:11	0:35:09	<b>42:14:47</b>
<b>TG4</b>	3:33:03	0:06:28	0:00:47	0:04:41	<b>3:44:59</b>
<b>TG5</b>	15:22:44	0:07:36	0:07:41	0:07:01	<b>15:45:02</b>
<b>STUDIO APERTO</b>	2:09:13	0:01:07	0:00:11	0:01:32	<b>2:12:03</b>
<b>TG LA7</b>	5:52:32	0:13:00	0:01:45	0:02:40	<b>6:09:57</b>
<b>SKYTG24 (TV8)</b>	3:52:57	0:02:04	0:00:59	0:03:42	<b>3:59:42</b>
<b>SKYTG24</b>	39:19:50	0:41:02	0:04:34	0:35:51	<b>40:41:17</b>

Testata	Confessione religiosa				Totale
	Cattolica	Musulmana	Ebraica	Altre	
<b>TG1</b>	98,93	0,42	0,30	0,34	<b>100,00</b>
<b>TG2</b>	97,73	0,93	0,35	0,98	<b>100,00</b>
<b>TG3</b>	97,89	0,54	1,09	0,48	<b>100,00</b>
<b>RAINEWS24</b>	96,33	2,08	0,20	1,39	<b>100,00</b>
<b>TG4</b>	94,70	2,87	0,35	2,08	<b>100,00</b>
<b>TG5</b>	97,64	0,80	0,81	0,74	<b>100,00</b>
<b>STUDIO APERTO</b>	97,85	0,85	0,14	1,16	<b>100,00</b>
<b>TG LA7</b>	95,29	3,51	0,47	0,72	<b>100,00</b>
<b>SKYTG24 (TV8)</b>	97,18	0,86	0,41	1,54	<b>100,00</b>
<b>SKYTG24</b>	96,66	1,68	0,19	1,47	<b>100,00</b>

Fonte Geca Italia

**Tab. 13 - Tempi di parola dei soggetti confessionali nei Telegiornali**

(Valori assoluti e percentuali, Periodo: Anno 2015)

Testata	Confessione religiosa				Totale
	Cattolica	Musulmana	Ebraica	Altre	
<b>TG1</b>	6:09:19	0:04:55	0:17:30	0:02:11	<b>6:33:55</b>
<b>TG2</b>	4:29:38	0:10:45	0:07:24	0:01:21	<b>4:49:08</b>
<b>TG3</b>	3:39:21	0:04:41	0:05:10	0:00:09	<b>3:49:21</b>
<b>RAINEWS24</b>	59:29:05	2:01:14	1:20:56	0:33:07	<b>63:24:22</b>
<b>TG4</b>	2:27:45	0:06:23	0:01:02		<b>2:35:10</b>
<b>TG5</b>	4:59:51	0:04:27	0:03:21	0:00:46	<b>5:08:25</b>
<b>STUDIO APERTO</b>	1:15:24	0:00:55	0:01:13	0:00:21	<b>1:17:53</b>
<b>TG LA7</b>	2:08:37	0:09:24	0:02:41	0:01:32	<b>2:22:14</b>
<b>SKYTG24 (TV8)</b>	3:35:20	0:11:18			<b>3:46:38</b>
<b>SKYTG24</b>	35:31:27	0:47:05	0:11:21	0:06:46	<b>36:36:39</b>

Testata	Confessione religiosa				Totale
	Cattolica	Musulmana	Ebraica	Altre	
<b>TG1</b>	93,76	1,25	4,44	0,55	<b>100,00</b>
<b>TG2</b>	93,26	3,72	2,56	0,47	<b>100,00</b>
<b>TG3</b>	95,64	2,04	2,25	0,07	<b>100,00</b>
<b>RAINEWS24</b>	93,82	3,19	2,13	0,87	<b>100,00</b>
<b>TG4</b>	95,22	4,11	0,67		<b>100,00</b>
<b>TG5</b>	97,22	1,44	1,09	0,25	<b>100,00</b>
<b>STUDIO APERTO</b>	96,81	1,18	1,56	0,45	<b>100,00</b>
<b>TG LA7</b>	90,43	6,61	1,89	1,08	<b>100,00</b>
<b>SKYTG24 (TV8)</b>	95,01	4,99			<b>100,00</b>
<b>SKYTG24</b>	97,03	2,14	0,52	0,31	<b>100,00</b>

Fonte Geca Italia



**Tab. 14 - Tempi di notizia dei soggetti confessionali nei Telegiornali**

(Valori assoluti e percentuali, Periodo: Anno 2015)

Testata	Confessione religiosa				Totale
	Cattolica	Musulmana	Ebraica	Altre	
<b>TG1</b>	19:41:11	0:03:00	0:17:31	0:00:47	<b>20:02:29</b>
<b>TG2</b>	10:12:04	0:01:32	0:07:00	0:02:42	<b>10:23:18</b>
<b>TG3</b>	8:35:50	0:01:04	0:06:26	0:00:53	<b>8:44:13</b>
<b>RAINEWS24</b>	46:56:53	0:04:07	0:18:20	0:05:01	<b>47:24:21</b>
<b>TG4</b>	3:40:25	0:01:39	0:01:29		<b>3:43:33</b>
<b>TG5</b>	17:55:34	0:00:28	0:18:29	0:00:34	<b>18:15:05</b>
<b>STUDIO APERTO</b>	2:26:21	0:00:03	0:00:19		<b>2:26:43</b>
<b>TG LA7</b>	8:45:29	0:01:43	0:03:08	0:00:41	<b>8:51:01</b>
<b>MTV NEWS</b>	6:19:12	0:00:35	0:01:22		<b>6:21:09</b>
<b>SKYTG24</b>	37:45:50	0:04:12	0:06:25	0:00:34	<b>37:57:01</b>

Testata	Confessione religiosa				Totale
	Cattolica	Musulmana	Ebraica	Altre	
<b>TG1</b>	98,23	0,25	1,46	0,07	<b>100,00</b>
<b>TG2</b>	98,20	0,25	1,12	0,43	<b>100,00</b>
<b>TG3</b>	98,40	0,20	1,23	0,17	<b>100,00</b>
<b>RAINEWS24</b>	99,03	0,14	0,64	0,18	<b>100,00</b>
<b>TG4</b>	98,60	0,74	0,66		<b>100,00</b>
<b>TG5</b>	98,22	0,04	1,69	0,05	<b>100,00</b>
<b>STUDIO APERTO</b>	99,75	0,03	0,22		<b>100,00</b>
<b>TG LA7</b>	98,96	0,32	0,59	0,13	<b>100,00</b>
<b>MTV NEWS</b>	99,49	0,15	0,36		<b>100,00</b>
<b>SKYTG24</b>	99,51	0,18	0,28	0,02	<b>100,00</b>

Fonte Geca Italia

**Tab. 15 - Tempi di parola dei soggetti confessionali nei Telegiornali**

(Valori assoluti e percentuali, Periodo: Anno 2014)

Testata	Confessione religiosa				Totale
	Cattolica	Musulmana	Ebraica	Altre	
<b>TG1</b>	03:08:29	00:02:12	00:03:49	00:01:20	<b>03:15:50</b>
<b>TG2</b>	02:13:35	00:01:31	00:00:38		<b>02:15:44</b>
<b>TG3</b>	01:34:30				<b>01:34:30</b>
<b>RAINEWS24</b>	21:43:56	00:02:44	00:48:11	00:05:58	<b>22:40:49</b>
<b>TG4</b>	00:47:01				<b>00:47:01</b>
<b>TG5</b>	01:58:00		00:00:44	00:00:54	<b>01:59:38</b>
<b>STUDIO APERTO</b>	00:22:24				<b>00:22:24</b>
<b>TG LA7</b>	00:33:54				<b>00:33:54</b>
<b>MTV NEWS</b>	01:17:13				<b>01:17:13</b>
<b>SKYTG24</b>	10:47:33	00:01:00	00:07:05	00:00:25	<b>10:56:03</b>

Testata	Confessione religiosa				Totale
	Cattolica	Musulmana	Ebraica	Altre	
<b>TG1</b>	96,25	1,12	1,95	0,68	<b>100,00</b>
<b>TG2</b>	98,42	1,12	0,47		<b>100,00</b>
<b>TG3</b>	100,00				<b>100,00</b>
<b>RAINEWS24</b>	95,82	0,20	3,54	0,44	<b>100,00</b>
<b>TG4</b>	100,00				<b>100,00</b>
<b>TG5</b>	98,63		0,61	0,75	<b>100,00</b>
<b>STUDIO APERTO</b>	100,00				<b>100,00</b>
<b>TG LA7</b>	100,00				<b>100,00</b>
<b>MTV NEWS</b>	100,00				<b>100,00</b>
<b>SKYTG24</b>	98,70	0,15	1,08	0,06	<b>100,00</b>

Fonte Geca Italia

**Tab. 16 - Tempi di notizia dei soggetti confessionali nei Telegiornali**

(Valori assoluti e percentuali, Periodo: Anno 2014)

Testata	Confessione religiosa				Totale
	Cattolica	Musulmana	Ebraica	Altre	
<b>TG1</b>	07:48:14	00:01:00	00:02:31	00:01:21	<b>07:53:06</b>
<b>TG2</b>	04:29:15	00:01:00	00:01:41	00:02:29	<b>04:34:25</b>
<b>TG3</b>	04:11:47		00:01:02	00:01:31	<b>04:14:20</b>
<b>RAINEWS24</b>	18:22:36	00:00:45	00:05:19	00:16:53	<b>18:45:33</b>
<b>TG4</b>	01:24:36		00:00:38		<b>01:25:14</b>
<b>TG5</b>	05:08:55		00:03:11	00:02:06	<b>05:14:12</b>
<b>STUDIO APERTO</b>	00:52:59				<b>00:52:59</b>
<b>TG LA7</b>	03:49:21		00:02:35	00:01:41	<b>03:53:37</b>
<b>MTV NEWS</b>	02:44:19			00:01:40	<b>02:45:59</b>
<b>SKYTG24</b>	11:47:46	00:00:30	00:03:48	00:03:17	<b>11:55:21</b>

Testata	Confessione religiosa				Totale
	Cattolica	Musulmana	Ebraica	Altre	
<b>TG1</b>	98,97	0,21	0,53	0,29	<b>100,00</b>
<b>TG2</b>	98,12	0,36	0,61	0,90	<b>100,00</b>
<b>TG3</b>	99,00		0,41	0,60	<b>100,00</b>
<b>RAINEWS24</b>	97,96	0,07	0,47	1,50	<b>100,00</b>
<b>TG4</b>	99,26		0,74		<b>100,00</b>
<b>TG5</b>	98,32		1,01	0,67	<b>100,00</b>
<b>STUDIO APERTO</b>	100,00				<b>100,00</b>
<b>TG LA7</b>	98,17		1,11	0,72	<b>100,00</b>
<b>MTV NEWS</b>	99,00			1,00	<b>100,00</b>
<b>SKYTG24</b>	98,94	0,07	0,53	0,46	<b>100,00</b>

Fonte Geca Italia

**Tab. 17 - Tempi di parola dei soggetti confessionali nei Telegiornali**

(Valori assoluti e percentuali, Periodo: Anno 2013)

Testata	Confessione religiosa				Totale
	Cattolica	Musulmana	Ebraica	Altre	
<b>TG1</b>	6.00.27		0.07.06	0.00.03	<b>6.07.36</b>
<b>TG2</b>	4.09.49		0.00.56	0.00.03	<b>4.10.48</b>
<b>TG3</b>	1.55.11		0.00.44		<b>1.55.55</b>
<b>RAINEWS24</b>	42.51.15		0.36.21		<b>42.52.12</b>
<b>TG4</b>	2.37.04			0.01.00	<b>2.38.04</b>
<b>TG5</b>	4.26.21		0.03.23		<b>4.29.44</b>
<b>STUDIO APERTO</b>	0.55.06				<b>0.55.06</b>
<b>TG LA7</b>	1.48.43	0.00.31	0.00.20	0.00.18	<b>1.49.52</b>
<b>MTV FLASH</b>	2.25.07		0.01.54		<b>2.27.01</b>
<b>SKYTG24</b>	26.57.26	0.01.10	0.08.06	0.01.15	<b>27.07.57</b>

Testata	Confessione religiosa				Totale
	Cattolica	Musulmana	Ebraica	Altre	
<b>TG1</b>	98,05		1,93	0,01	<b>100,00</b>
<b>TG2</b>	99,61		0,37	0,02	<b>100,00</b>
<b>TG3</b>	99,37		0,63		<b>100,00</b>
<b>RAINEWS24</b>	99,96		1,41		<b>100,00</b>
<b>TG4</b>	99,37			0,63	<b>100,00</b>
<b>TG5</b>	98,75		1,25		<b>100,00</b>
<b>STUDIO APERTO</b>	100,00				<b>100,00</b>
<b>TG LA7</b>	98,95	0,47	0,30	0,27	<b>100,00</b>
<b>MTV FLASH</b>	98,71		1,29		<b>100,00</b>
<b>SKYTG24</b>	99,35	0,07	0,50	0,08	<b>100,00</b>

Fonte: Geca Italia

**Tab. 18 - Tempi di notizia dei soggetti confessionali nei Telegiornali**

(Valori assoluti e percentuali, Periodo: Anno 2013)

Testata	Confessione religiosa				Totale
	Cattolica	Musulmana	Ebraica	Altre	
<b>TG1</b>	14.28.16	0.01.14	0.06.13	0.02.31	<b>14.38.14</b>
<b>TG2</b>	9.28.06		0.01.59	0.02.54	<b>9.32.59</b>
<b>TG3</b>	5.06.09		0.01.05	0.03.23	<b>5.10.37</b>
<b>RAINEWS24</b>	49.13.08	0.01.23	0.15.47	0.10.22	<b>49.40.40</b>
<b>TG4</b>	8.26.28		0.00.41	0.01.32	<b>8.28.41</b>
<b>TG5</b>	13.44.13	0.00.12	0.04.02	0.01.03	<b>13.49.30</b>
<b>STUDIO APERTO</b>	2.49.02		0.00.06	0.00.09	<b>2.49.17</b>
<b>TG LA7</b>	7.59.02		0.02.55	0.00.29	<b>8.02.26</b>
<b>MTV FLASH</b>	6.24.12		0.05.44		<b>6.29.56</b>
<b>SKYTG24</b>	47.14.34	0.00.46	0.05.02	0.05.51	<b>47.26.13</b>

Testata	Confessione religiosa				Totale
	Cattolica	Musulmana	Ebraica	Altre	
<b>TG1</b>	98,87	0,14	0,71	0,29	<b>100,00</b>
<b>TG2</b>	99,15		0,35	0,51	<b>100,00</b>
<b>TG3</b>	98,56		0,35	1,09	<b>100,00</b>
<b>RAINEWS24</b>	99,08	0,05	0,53	0,35	<b>100,00</b>
<b>TG4</b>	99,56		0,13	0,30	<b>100,00</b>
<b>TG5</b>	99,36	0,02	0,49	0,13	<b>100,00</b>
<b>STUDIO APERTO</b>	99,85		0,06	0,09	<b>100,00</b>
<b>TG LA7</b>	99,30		0,60	0,10	<b>100,00</b>
<b>MTV FLASH</b>	98,53		1,47		<b>100,00</b>
<b>SKYTG24</b>	99,59	0,03	0,18	0,21	<b>100,00</b>

Fonte: Geca Italia

**Tab. 19 - Tempi di parola dei soggetti confessionali nei Telegiornali**

(Valori assoluti e percentuali, Periodo: Anno 2012)

Testata	Confessione religiosa				Totale
	Cattolica	Musulmana	Ebraica	Altre	
<b>TG1</b>	3.25.01	0.01.12	0.05.57	0.03.59	<b>3.36.09</b>
<b>TG2</b>	2.01.44		0.02.05	0.03.08	<b>2.06.57</b>
<b>TG3</b>	0.24.17		0.11.46	0.00.46	<b>0.36.49</b>
<b>RAINEWS24</b>	11.50.20	0.22.13	0.26.18	0.22.35	<b>13.01.26</b>
<b>TG4</b>	0.53.25			0.00.40	<b>0.54.05</b>
<b>TG5</b>	1.54.59	0.01.12	0.04.14	0.00.58	<b>2.01.23</b>
<b>STUDIO APERTO</b>	0.20.21			0.00.23	<b>0.20.44</b>
<b>TG LA7</b>	0.17.56	0.00.19		0.01.38	<b>0.19.53</b>
<b>MTV FLASH</b>	0.47.41			0.02.10	<b>0.49.51</b>
<b>SKYTG24</b>	12.57.49	0.05.47	0.02.11	0.18.49	<b>13.24.36</b>

Testata	Confessione religiosa				Totale
	Cattolica	Musulmana	Ebraica	Altre	
<b>TG1</b>	94,80	0,60	2,80	1,80	<b>100,00</b>
<b>TG2</b>	95,90		1,60	2,50	<b>100,00</b>
<b>TG3</b>	66,00		32,00	2,10	<b>100,00</b>
<b>RAINEWS24</b>	90,90	2,80	3,40	2,90	<b>100,00</b>
<b>TG4</b>	98,80			1,20	<b>100,00</b>
<b>TG5</b>	94,70	1,00	3,50	0,80	<b>100,00</b>
<b>STUDIO APERTO</b>	98,20			1,80	<b>100,00</b>
<b>TG LA7</b>	90,20	1,60		8,20	<b>100,00</b>
<b>MTV FLASH</b>	95,70			4,30	<b>100,00</b>
<b>SKYTG24</b>	96,70	0,70	0,30	2,30	<b>100,00</b>

Fonte: Geca Italia e Isimm Ricerche

**Tab. 20 - Tempi di notizia dei soggetti confessionali nei Telegiornali**

(Valori assoluti e percentuali, Periodo: Anno 2012)

Testata	Confessione religiosa				Totale
	Cattolica	Musulmana	Ebraica	Altre	
<b>TG1</b>	10.16.30	0.00.08	0.01.02	0.07.50	<b>10.25.30</b>
<b>TG2</b>	5.00.05	0.00.21	0.01.02	0.04.28	<b>5.05.56</b>
<b>TG3</b>	2.37.51	0.00.13	0.00.52	0.04.45	<b>2.43.41</b>
<b>RAINEWS24</b>	16.50.16	0.02.03	0.10.14	0.34.53	<b>17.37.26</b>
<b>TG4</b>	3.05.12	0.00.10		0.04.06	<b>3.09.28</b>
<b>TG5</b>	8.06.31	0.01.42	0.04.02	0.09.45	<b>8.22.00</b>
<b>STUDIO APERTO</b>	1.07.57	0.00.04		0.00.50	<b>1.08.51</b>
<b>TG LA7</b>	3.06.51	0.00.03	0.00.44	0.06.05	<b>3.13.43</b>
<b>MTV FLASH</b>	2.41.18		0.00.40	0.15.31	<b>2.57.29</b>
<b>SKYTG24</b>	17.27.39	0.03.59	0.01.45	0.25.16	<b>17.58.39</b>

Testata	Confessione religiosa				Totale
	Cattolica	Musulmana	Ebraica	Altre	
<b>TG1</b>	98,60	0,00	0,20	1,30	<b>100,00</b>
<b>TG2</b>	98,10	0,10	0,30	1,50	<b>100,00</b>
<b>TG3</b>	96,40	0,10	0,50	2,90	<b>100,00</b>
<b>RAINEWS24</b>	95,50	0,20	1,00	3,30	<b>100,00</b>
<b>TG4</b>	97,70	0,10		2,20	<b>100,00</b>
<b>TG5</b>	96,90	0,30	0,80	1,90	<b>100,00</b>
<b>STUDIO APERTO</b>	98,70	0,10		1,20	<b>100,00</b>
<b>TG LA7</b>	96,50	0,00	0,40	3,10	<b>100,00</b>
<b>MTV FLASH</b>	90,90		0,40	8,70	<b>100,00</b>
<b>SKYTG24</b>	97,10	0,40	0,20	2,30	<b>100,00</b>

Fonte: Geca Italia e Isimm Ricerche

**Tab. 21 - Tempi di parola dei soggetti confessionali nei Telegiornali**

(Valori assoluti e percentuali, Periodo: Anno 2011)

Testata	Confessione religiosa				Totale
	Cattolica	Musulmana	Ebraica	Altre	
<b>TG1</b>	2.56.59	0.00.58	0.03.03	0.04.42	<b>3.05.42</b>
<b>TG2</b>	2.08.06	0.00.37	0.00.53	0.02.36	<b>2.12.12</b>
<b>TG3</b>	0.54.10	0.00.09	0.00.27	0.00.44	<b>0.55.30</b>
<b>RAINEWS24</b>	11.37.16	0.01.01	0.01.22	0.05.04	<b>11.44.43</b>
<b>TG4</b>	0.27.57				<b>0.27.57</b>
<b>TG5</b>	2.01.18		0.02.14	0.00.36	<b>2.04.08</b>
<b>STUDIO APERTO</b>	0.11.13			0.00.12	<b>0.11.25</b>
<b>TG LA7</b>	0.30.02			0.00.36	<b>0.30.38</b>
<b>MTV FLASH</b>	0.46.23				<b>0.46.23</b>
<b>SKYTG24</b>	19.52.35	0.06.17	0.05.15	0.04.29	<b>20.08.36</b>

Testata	Confessione religiosa				Totale
	Cattolica	Musulmana	Ebraica	Altre	
<b>TG1</b>	95,30	0,50	1,60	2,50	<b>100,00</b>
<b>TG2</b>	96,90	0,50	0,70	2,00	<b>100,00</b>
<b>TG3</b>	97,60	0,30	0,80	1,30	<b>100,00</b>
<b>RAINEWS24</b>	98,90	0,10	0,20	0,70	<b>100,00</b>
<b>TG4</b>	100,00				<b>100,00</b>
<b>TG5</b>	97,70		1,80	0,50	<b>100,00</b>
<b>STUDIO APERTO</b>	98,20			1,80	<b>100,00</b>
<b>TG LA7</b>	98,00			2,00	<b>100,00</b>
<b>MTV FLASH</b>	100,00				<b>100,00</b>
<b>SKYTG24</b>	98,70	0,50	0,40	0,40	<b>100,00</b>

Fonte: Isimm Ricerche



**Tab. 22 - Tempi di notizia dei soggetti confessionali nei Telegiornali**

(Valori assoluti e percentuali, Periodo: Anno 2011)

Testata	Confessione religiosa				Totale
	Cattolica	Musulmana	Ebraica	Altre	
<b>TG1</b>	8.12.26	0.00.38	0.00.56	0.03.03	<b>8.17.03</b>
<b>TG2</b>	3.43.57		0.00.20	0.00.47	<b>3.45.04</b>
<b>TG3</b>	2.43.59	0.00.12	0.00.09	0.00.30	<b>2.44.50</b>
<b>RAINEWS24</b>	16.49.07	0.00.32	0.00.32	0.06.20	<b>16.56.31</b>
<b>TG4</b>	2.10.17		0.00.19		<b>2.10.36</b>
<b>TG5</b>	5.06.09	0.00.08	0.03.05	0.00.34	<b>5.09.56</b>
<b>STUDIO APERTO</b>	0.29.01		0.00.01		<b>0.29.02</b>
<b>TG LA7</b>	2.14.36		0.00.12	0.00.37	<b>2.15.25</b>
<b>MTV FLASH</b>	1.29.51			0.00.15	<b>1.30.06</b>
<b>SKYTG24</b>	25.19.25	0.00.20	0.03.03	0.04.47	<b>25.27.35</b>

Testata	Confessione religiosa				Totale
	Cattolica	Musulmana	Ebraica	Altre	
<b>TG1</b>	99,10	0,10	0,20	0,60	<b>100,00</b>
<b>TG2</b>	99,50		0,10	0,30	<b>100,00</b>
<b>TG3</b>	99,50	0,10	0,10	0,30	<b>100,00</b>
<b>RAINEWS24</b>	99,30	0,10	0,10	0,60	<b>100,00</b>
<b>TG4</b>	99,80		0,20		<b>100,00</b>
<b>TG5</b>	98,80		1,00	0,20	<b>100,00</b>
<b>STUDIO APERTO</b>	99,90		0,10		<b>100,00</b>
<b>TG LA7</b>	99,40		0,10	0,50	<b>100,00</b>
<b>MTV FLASH</b>	99,70			0,30	<b>100,00</b>
<b>SKYTG24</b>	99,50		0,20	0,30	<b>100,00</b>

Fonte: Isimm Ricerche

**Tab. 23 - Tempi di parola dei soggetti confessionali nei Telegiornali**

(Valori assoluti e percentuali, Periodo: Anno 2010)

Testata	Confessione religiosa				Totale
	Cattolica	Musulmana	Ebraica	Altre	
<b>TG1</b>	2.42.18	0.00.13	0.02.21	0.00.46	<b>2.45.38</b>
<b>TG2</b>	2.36.23	0.00.25	0.06.40	0.00.22	<b>2.43.50</b>
<b>TG3</b>	1.03.29	0.00.52	0.01.13	0.00.53	<b>1.06.27</b>
<b>RAINEWS24</b>	7.57.08	0.00.39	0.24.39	0.15.24	<b>8.37.50</b>
<b>TG4</b>	0.53.01		0.01.00		<b>0.54.01</b>
<b>TG5</b>	2.33.46	0.00.09	0.06.41		<b>2.40.36</b>
<b>STUDIO APERTO</b>	0.16.45				<b>0.16.45</b>
<b>TG LA7</b>	0.49.15	0.00.36	0.02.49	0.01.09	<b>0.53.49</b>
<b>MTV FLASH</b>	1.08.59				<b>1.08.59</b>
<b>SKYTG24</b>	23.13.26	0.01.56	0.22.05	0.19.36	<b>23.57.04</b>

Testata	Confessione religiosa				Totale
	Cattolica	Musulmana	Ebraica	Altre	
<b>TG1</b>	98,00	0,10	1,40	0,50	<b>100,00</b>
<b>TG2</b>	95,50	0,30	4,10	0,20	<b>100,00</b>
<b>TG3</b>	95,50	1,30	1,80	1,30	<b>100,00</b>
<b>RAINEWS24</b>	92,10	0,10	4,80	3,00	<b>100,00</b>
<b>TG4</b>	98,10		1,90		<b>100,00</b>
<b>TG5</b>	95,70	0,10	4,20		<b>100,00</b>
<b>STUDIO APERTO</b>	100,00				<b>100,00</b>
<b>TG LA7</b>	91,50	1,10	5,20	2,10	<b>100,00</b>
<b>MTV FLASH</b>	100,00				<b>100,00</b>
<b>SKYTG24</b>	97,00	0,10	1,50	1,40	<b>100,00</b>

Fonte: Isimm Ricerche

**Tab. 24 - Tempi di notizia dei soggetti confessionali nei Telegiornali**

(Valori assoluti e percentuali, Periodo: Anno 2010)

Testata	Confessione religiosa				Totale
	Cattolica	Musulmana	Ebraica	Altre	
<b>TG1</b>	10.06.13		0.03.07	0.01.14	<b>10.10.34</b>
<b>TG2</b>	6.17.13	0.00.06	0.04.59	0.03.31	<b>6.25.49</b>
<b>TG3</b>	4.16.19		0.02.50	0.01.06	<b>4.20.15</b>
<b>RAINEWS24</b>	20.37.47	0.01.11	0.22.16	0.23.25	<b>21.24.39</b>
<b>TG4</b>	2.54.29		0.01.47	0.00.07	<b>2.56.23</b>
<b>TG5</b>	7.56.04		0.07.43	0.07.44	<b>8.11.31</b>
<b>STUDIO APERTO</b>	0.32.32			0.00.13	<b>0.32.45</b>
<b>TG LA7</b>	5.02.39	0.00.56	0.05.33	0.03.10	<b>5.12.18</b>
<b>MTV FLASH</b>	3.45.06	0.00.35	0.04.16	0.06.18	<b>3.56.15</b>
<b>SKYTG24</b>	47.22.55	0.02.51	0.24.55	0.16.41	<b>48.07.22</b>

Testata	Confessione religiosa				Totale
	Cattolica	Musulmana	Ebraica	Altre	
<b>TG1</b>	99,30		0,50	0,20	<b>100,00</b>
<b>TG2</b>	97,80		1,30	0,90	<b>100,00</b>
<b>TG3</b>	98,50		1,10	0,40	<b>100,00</b>
<b>RAINEWS24</b>	96,40	0,10	1,70	1,80	<b>100,00</b>
<b>TG4</b>	98,90		1,00	0,10	<b>100,00</b>
<b>TG5</b>	96,90		1,60	1,60	<b>100,00</b>
<b>STUDIO APERTO</b>	99,30			0,70	<b>100,00</b>
<b>TG LA7</b>	96,90	0,30	1,80	1,00	<b>100,00</b>
<b>MTV FLASH</b>	95,30	0,20	1,80	2,70	<b>100,00</b>
<b>SKYTG24</b>	98,50	0,10	0,90	0,60	<b>100,00</b>

Fonte: Isimm Ricerche

**Tab. 25 - Tempi di parola dei soggetti confessionali nei Telegiornali**

(Valori assoluti e percentuali, Periodo: Anno 2009)

Testata	Confessione religiosa				Totale
	Cattolica	Musulmana	Ebraica	Altre	
<b>TG1</b>	1.57.48	0.03.05	0.01.29		<b>2.02.22</b>
<b>TG2</b>	1.32.00	0.00.45	0.00.26	0.01.04	<b>1.34.15</b>
<b>TG3</b>	0.41.17		0.01.59	0.01.12	<b>0.44.28</b>
<b>RAINEWS24</b>	4.43.44	0.01.02	0.06.31		<b>4.51.17</b>
<b>TG4</b>	0.49.07		0.00.21		<b>0.49.28</b>
<b>TG5</b>	2.20.39	0.01.09	0.02.24	0.00.27	<b>2.24.39</b>
<b>STUDIO APERTO</b>	0.13.25	0.00.49		0.00.06	<b>0.14.20</b>
<b>TG LA7</b>	1.03.43	0.00.17	0.00.59	0.00.37	<b>1.05.36</b>
<b>MTV FLASH</b>	0.54.51	0.01.25	0.00.54		<b>0.57.10</b>
<b>SKYTG24</b>	19.47.53	0.23.37	0.06.20	0.08.47	<b>20.26.37</b>

Testata	Confessione religiosa				Totale
	Cattolica	Musulmana	Ebraica	Altre	
<b>TG1</b>	96,30	2,50	1,20		<b>100,00</b>
<b>TG2</b>	97,60	0,80	0,50	1,10	<b>100,00</b>
<b>TG3</b>	92,80		4,50	2,70	<b>100,00</b>
<b>RAINEWS24</b>	97,40	0,40	2,20		<b>100,00</b>
<b>TG4</b>	99,30		0,70		<b>100,00</b>
<b>TG5</b>	97,20	0,80	1,70	0,30	<b>100,00</b>
<b>STUDIO APERTO</b>	93,60	5,70		0,70	<b>100,00</b>
<b>TG LA7</b>	97,10	0,40	1,50	0,90	<b>100,00</b>
<b>MTV FLASH</b>	95,90	2,50	1,60		<b>100,00</b>
<b>SKYTG24</b>	96,80	1,90	0,50	0,70	<b>100,00</b>

Fonte: Isimm Ricerche

**Tab. 26 - Tempi di notizia dei soggetti confessionali nei Telegiornali**

(Valori assoluti e percentuali, Periodo: Anno 2009)

Testata	Confessione religiosa				Totale
	Cattolica	Musulmana	Ebraica	Altre	
<b>TG1</b>	9.50.49	0.00.19	0.02.07	0.02.32	<b>9.55.47</b>
<b>TG2</b>	5.27.01	0.00.33	0.00.46	0.01.01	<b>5.29.21</b>
<b>TG3</b>	3.07.25		0.01.08	0.01.13	<b>3.09.46</b>
<b>RAINEWS24</b>	14.36.53	0.00.45	0.04.31	0.05.58	<b>14.48.07</b>
<b>TG4</b>	4.39.28		0.01.07	0.02.13	<b>4.42.08</b>
<b>TG5</b>	9.19.15	0.00.27	0.04.39	0.02.55	<b>9.27.16</b>
<b>STUDIO APERTO</b>	0.45.14	0.00.15		0.00.19	<b>0.45.48</b>
<b>TG LA7</b>	3.55.45		0.01.52	0.00.30	<b>3.58.07</b>
<b>MTV FLASH</b>	3.22.45		0.00.10	0.03.21	<b>3.26.15</b>
<b>SKYTG24</b>	32.42.50	0.11.52	0.12.07	0.06.29	<b>33.13.18</b>

Testata	Confessione religiosa				Totale
	Cattolica	Musulmana	Ebraica	Altre	
<b>TG1</b>	99,20	0,10	0,40	0,40	<b>100,00</b>
<b>TG2</b>	99,30	0,20	0,20	0,30	<b>100,00</b>
<b>TG3</b>	98,80		0,60	0,60	<b>100,00</b>
<b>RAINEWS24</b>	98,70	0,10	0,50	0,70	<b>100,00</b>
<b>TG4</b>	99,10		0,40	0,80	<b>100,00</b>
<b>TG5</b>	98,60	0,10	0,80	0,50	<b>100,00</b>
<b>STUDIO APERTO</b>	98,80	0,50		0,70	<b>100,00</b>
<b>TG LA7</b>	99,00		0,80	0,20	<b>100,00</b>
<b>MTV FLASH</b>	98,30		0,10	1,60	<b>100,00</b>
<b>SKYTG24</b>	98,50	0,60	0,60	0,30	<b>100,00</b>

Fonte: Isimm Ricerche

## FOCUS SU PAPA BENEDETTO XVI E PAPA FRANCESCO

**Tab. 1 - Tempi di parola di Papa Benedetto XVI e Papa Francesco nei Telegiornali**  
(Valori assoluti e percentuali, Periodo: Anni 2009 – 2021)

Testata	Benedetto XVI		Francesco									
	1° bim. 2013	1 mar- 31 dic 2013	2014	2015	2016	2017	2018	2019	2020	2021		
<b>TG1</b>	0:26:12	3:07:02	2:31:05	4:47:29	3:59:39	2:30:20	2:23:13	2:38:48	2:20:41	1:57:13		
<b>TG2</b>	0:35:14	2:20:56	1:45:39	3:20:13	2:45:58	1:27:48	1:06:13	1:19:04	1:50:46	1:41:29		
<b>TG3</b>	0:11:35	1:16:25	1:25:10	2:56:33	1:59:09	1:10:21	0:57:00	1:49:53	2:20:12	1:58:37		
<b>RAI NEWS24</b>	2:45:25	26:35:08	16:49:47	43:26:01	37:16:38	29:09:39	20:11:35	14:45:53	15:46:44	17:18:45		
<b>TG4</b>	0:29:06	1:41:56	0:37:34	1:25:41	1:16:00	0:37:34	0:24:59	0:24:11	0:37:33	0:41:34		
<b>TG5</b>	0:27:17	3:01:46	1:35:43	4:09:23	3:56:12	2:57:07	2:16:28	1:48:25	1:35:26	1:12:20		
<b>STUDIO APERTO</b>	0:10:17	0:24:10	0:14:57	0:50:45	1:04:17	0:43:48	0:30:16	0:27:10	0:38:32	0:57:04		
<b>TG LA7</b>	0:10:34	0:53:37	0:26:55	1:21:01	0:38:14	0:27:46	0:14:57	0:14:38	0:09:29	0:09:03		
<b>MTV FLASH*</b>	0:32:37	1:07:50	0:58:03	3:17:17	1:18:18	0:59:35	0:20:06	0:27:09	0:35:50	0:24:32		
<b>SKY TG24</b>	2:02:22	15:38:32	9:07:12	30:40:53	29:05:01	25:14:47	14:12:01	10:20:33	14:03:51	15:34:35		
<b>Totale</b>	<b>7:50:39</b>	<b>56:07:22</b>	<b>35:32:05</b>	<b>96:15:16</b>	<b>83:19:26</b>	<b>65:18:45</b>	<b>42:36:48</b>	<b>34:15:44</b>	<b>39:59:04</b>	<b>41:55:12</b>		

Testata	Benedetto XVI		Francesco								
	1° bim. 2013	1 mar-31 dic 2013	2014	2015	2016	2017	2018	2019	2020	2021	
TG1	5,6	5,6	7,1	5,0	4,8	3,8	5,6	7,7	5,86	4,66	
TG2	7,5	4,2	5,0	3,5	3,3	2,2	2,6	3,8	4,62	4,03	
TG3	2,5	2,3	4,0	3,1	2,4	1,8	2,2	5,3	5,84	4,72	
RAI NEWS24	35,1	47,4	47,4	45,1	44,7	44,6	47,4	43,1	39,46	41,30	
TG4	6,2	3,0	1,8	1,5	1,5	1,0	1,0	1,2	1,57	1,65	
TG5	5,8	5,4	4,5	4,3	4,7	4,5	5,3	5,3	3,98	2,88	
STUDIO APERTO	2,2	0,7	0,7	0,9	1,3	1,1	1,2	1,3	1,61	2,27	
TG LA7	2,2	1,6	1,3	1,4	0,8	0,7	0,6	0,7	0,40	0,36	
MTV FLASH*	6,9	2,0	2,7	3,4	1,6	1,5	0,8	1,3	1,49	0,98	
SKYTG24	26	27,9	25,7	31,9	34,9	38,7	33,3	30,2	35,17	37,16	
Totale	100,0	100,0	100,0	100,0	100,0	100,0	100,0	100,0	100,00	100,00	

Fonte: Isimm Ricerche per gli anni dal 2009 al 2012. Geca Italia dall'anno 2013 in poi.

\*Dall'anno 2016 le rilevazioni vengono condotte su Sky Tg24 in onda sul canale Tv8.

**Tab. 2 - Tempi di notizia di Papa Benedetto XVI e di Papa Francesco nei Telegiornali**  
(Valori assoluti e percentuali, Periodo: Anni 2009 – 2021)

Testata	Benedetto XVI		Francesco									
	1° bim. 2013	1 mar-31 dic 2013	2014	2015	2016	2017	2018	2019	2020	2021		
<b>TG1</b>	2.13.54	9:06:08	6:35:24	16:48:23	13:32:40	10:36:11	7:52:20	9:09:16	4:58:25	6:41:01		
<b>TG2</b>	1.15.16	6:21:35	3:47:50	8:43:38	6:48:51	4:19:44	3:30:18	4:38:19	3:04:53	4:54:09		
<b>TG3</b>	0.49.55	3:23:57	3:32:03	7:02:15	4:39:12	3:32:00	2:30:44	4:37:10	3:07:46	3:56:01		
<b>RAI NEWS24</b>	6.07.59	32:38:07	13:31:59	40:54:37	32:28:16	24:13:34	15:06:16	7:12:50	7:03:01	19:01:29		
<b>TG4</b>	1.25.53	5:28:55	1:05:49	2:43:36	2:31:08	1:38:16	0:56:18	0:52:43	1:06:15	1:42:18		
<b>TG5</b>	2.02.51	9:35:20	4:09:48	15:06:47	12:25:44	10:16:45	6:54:14	5:08:47	3:51:02	6:10:48		
<b>STUDIO APERTO</b>	0.53.26	1:23:45	0:40:05	1:54:18	1:33:32	1:15:54	0:41:51	0:58:29	1:14:39	2:15:51		
<b>TG LA7</b>	1.20.24	4:51:24	2:43:28	6:36:43	4:27:13	3:39:22	1:45:24	1:43:57	1:04:54	1:53:57		
<b>MTV FLASH*</b>	1.08.50	3:42:55	2:17:44	5:33:13	3:10:34	1:51:28	1:01:56	1:03:02	0:18:21	0:57:20		
<b>SKY TG24</b>	5.54.39	31:25:40	8:23:40	32:02:21	32:40:05	27:23:31	16:22:50	10:10:30	4:09:37	10:58:42		
<b>Totale</b>	<b>23.13.07</b>	<b>107:57:46</b>	<b>46:47:50</b>	<b>137:25:51</b>	<b>114:17:15</b>	<b>88:46:45</b>	<b>56:42:11</b>	<b>45:35:03</b>	<b>29:58:53</b>	<b>58:31:36</b>		



Testata	Benedetto XVI		Francesco							
	1° bim. 2013	1 mar-31 dic 2013	2014	2015	2016	2017	2018	2019	2020	2021
TG1	9,6	8,4	14,1	12,2	11,9	11,9	13,9	20,1	16,59	11,42
TG2	5,4	5,9	8,1	6,4	6,0	4,9	6,2	10,2	10,28	8,38
TG3	3,6	3,1	7,6	5,1	4,1	4,0	4,4	10,1	10,44	6,72
RAI NEWS24	26,4	30,2	28,9	29,8	28,4	27,3	26,6	15,8	23,52	32,51
TG4	6,2	5,1	2,3	2,0	2,2	1,8	1,7	1,9	3,68	2,91
TG5	8,8	8,9	8,9	11,0	10,9	11,6	12,2	11,3	12,84	10,56
STUDIO APERTO	3,8	1,3	1,4	1,4	1,4	1,4	1,2	2,1	4,15	3,87
TG LA7	5,8	4,5	5,8	4,8	3,9	4,1	3,1	3,8	3,61	3,24
MTV FLASH*	4,9	3,4	4,9	4,0	2,8	2,1	1,8	2,3	1,02	1,63
SKYTG24	25,5	29,1	17,9	23,3	28,6	30,9	28,9	22,3	13,88	18,76
Totale	100,0	100,0	100,0	100,0	100,0	100,0	100,0	100,0	100,00	100,00

Fonte: Isimm Ricerche per gli anni dal 2009 al 2012. Geca Italia dall'anno 2013 in poi.

\*Dall'anno 2016 le rilevazioni vengono condotte su Sky Tg24 in onda sul canale Tv8.

lorenzo di pietro

## dove sono finiti i matrimoni?

La nostra ricerca sul grado di secolarizzazione della società italiana quest'anno analizza i dati del 2021, per comprendere, come ogni anno, in che direzione va il sentire religioso degli italiani letto attraverso le sue manifestazioni pubbliche. Si tratta di un anno interessante, poiché corrisponde al periodo in cui ci si è incamminati verso una nuova normalità post Covid-19. Da una parte il ritorno alle vecchie abitudini, interrotte o alterate dagli obblighi e dalle precauzioni imposte dalla prima ondata del Covid, ma dall'altra anche la volontà di non far tornare tutto come prima, di cogliere l'occasione per costruire una nuova normalità e abitudini più in linea con l'esperienza della pandemia, si pensi allo *smart working*, realtà ormai consolidata in molti ambienti lavorativi, o a quanti hanno cambiato casa dando maggiore peso agli spazi esterni. Insomma, la pandemia ha messo alla prova l'abitudinarietà degli italiani. E rispetto al rapporto con la religione? Nella precedente ricerca, relativa ai dati 2020, avevamo naturalmente constatato il crollo di alcuni fenomeni religiosi impediti dalla pandemia, si pensi alle celebrazioni e ai riti di passaggio come i matrimoni, i battesimi, le comunioni. Lasciandoci con degli interrogativi e con l'aspettativa di ritrovare nei dati dell'anno successivo tutti i fenomeni religiosi andati persi. Ebbene, la sorpresa che emerge dai dati 2021 che analizziamo qui è che alcuni di quegli eventi sono scomparsi.

In particolare il fenomeno riguarda i matrimoni: le celebrazioni non avvenute nel 2020 non si ritrovano nel 2021. Al netto di differenze tra matrimoni civili e religiosi, che vedremo più avanti, i dati raccolti dall'ISTAT ci mostrano che i dati 2021 riprendono con regolarità il loro andamento storico come se nulla fosse accaduto, senza che questi valori siano aumentati in misura proporzionale al calo registrato l'anno precedente. Un risultato simile, anche se in misura molto minore, lo ritroviamo nei battesimi, ma non in comunioni e conferme. Un risultato che in parte sorprende e pone degli interrogativi. Dove – o come – sono finiti i matrimoni “persi”? È forse anche questa una delle sfere su cui il Covid ha impresso un cambio di passo nelle abitudini degli italiani? Entriamo dunque nel vivo della lettura dei dati, ricordando che le fonti da noi consultate sono ISTAT, Ufficio Statistico della Chiesa, CEI, ministero dell'Economia, Servizio nazionale della Conferenza episcopale italiana per l'insegnamento della religione cattolica, MIUR e ministero della Salute. Dati che quest'anno analizzeremo non solo rispetto all'anno precedente, ma rispetto all'ultimo biennio, in modo da avere un raffronto anche rispetto al periodo pre-Covid.

## BATTESIMI

I battesimi nel 2021 sono stati 299.781, in crescita di 6 punti percentuali rispetto al

2020, una crescita che compensa in parte il calo dell'anno precedente, quando erano diminuiti del 6,93%. Certamente i battesimi non tornano ai livelli pre-Covid, se pensiamo che nel 2019 erano stati comunque 322.104, il numero più basso toccato fino ad allora, ma questo era prevedibile, essendo in costante diminuzione come effetto del calo delle nascite. Il dato analizzato proviene dall'Annuario statistico della Chiesa. Per capire meglio cosa accade dobbiamo quindi analizzare la percentuale di battezzati tra 0 e 7 anni sul totale dei nati vivi, poiché questo dato non risente del fenomeno della denatalità. Qui osserviamo che tra 0 e 7 anni si attestano al 73,9%, dal 68,95% dell'anno precedente, recuperano quindi solo in parte la perdita avvenuta nel 2020, ma lasciandosi alle spalle nel biennio più del 2% di battezzati sul totale dei nati vivi. Sottolineiamo che, fatta eccezione per l'anno della pandemia, il dato del 2021 è il più basso mai registrato.

Leggero aumento in termini assoluti per i battezzati "adulti", quelli oltre il settimo anno di età, ma anch'essi risultano in diminuzione sul lungo periodo: -15,1% nel biennio in termini assoluti e -8,8% nel biennio rispetto al totale dei battezzati.

## NUOVI NATI

Continuano a crescere secondo l'ISTAT i nati fuori dal matrimonio. Questo è un dato che invece non risente dell'impatto pandemico. Sono stati in rapida crescita per molti anni fermandosi tra il 2018 e 2019, mentre nel 2020 hanno fatto un salto di più del 3,4%: nel 2021 sono cresciuti ancora di più, segnando un 10,2%. Al contrario, continuano a calare i nuovi nati all'interno del matrimonio, confermando una tendenza ormai storica. Si tratta in entrambi i casi di valori assoluti, ma

il dato significativo, non influenzato dal calo delle nascite, lo abbiamo mettendo in relazione questi due dati: i nuovi nati fuori dal matrimonio rappresentano ormai il 40% del totale, un valore che cresce inesorabilmente anno dopo anno. Un'informazione che racconta in modo inconfutabile il processo di secolarizzazione in atto. Qui sarebbe errato pensare che il dato sia falsato dalla crescente presenza di "stranieri", a meno che si voglia irrealisticamente considerare transitoria la loro presenza nel nostro paese.

## COMUNIONI E CRESIME

Una sorpresa possiamo dire che arriva dalle comunioni, che, dopo aver ovviamente registrato un calo nel 2020, tornano a livelli pre-pandemia: nel 2019 erano 404.759, nel 2021 sono stati 404.925, guadagnando anche qualche punto nel biennio, nel quale segnano più 0,43% per ogni mille cattolici. In calo invece le cresime, che hanno segnato un aumento del 10,7% rispetto all'anno precedente, ma che nel biennio hanno perso il 2,1%. Fonte, l'Annuario statistico della Chiesa.

## MATRIMONI

Ai matrimoni tocca la stessa sorte dei battesimi. Recuperano rispetto al 2020, segnando 180.416 unioni, un valore quasi doppio rispetto all'anno precedente, ma rimangono comunque al di sotto del 2019 e degli anni ancora precedenti, quando i matrimoni erano nell'ordine dei 190-200mila. Anche qui, i matrimoni persi nel 2020 non si sono ripresentati nel 2021. Un dato in qualche modo clamoroso, che porta a chiedersi che fine abbiano fatto quegli eventi che avrebbero dovuto tenersi nell'*annus horribilis* della pandemia. Nel biennio dunque i matrimoni

segnano -2%, confermando la tendenza storica che li vede in diminuzione. Anche qui non mancano le conferme del fenomeno che registriamo ormai da molti anni: se calano i matrimoni nella loro totalità è per effetto della diminuzione di quelli concordatari, ovvero di rito cattolico con valore civile, mentre i matrimoni civili continuano la loro ascesa; nell'anno considerato raggiungono i 97.543, guadagnando più 0,78% nel biennio, ma soprattutto registrando un nuovo record rispetto ai matrimoni religiosi, che sono ormai stabilmente la minoranza. Quelli civili infatti rappresentano il 54,1% del totale. Tuttavia, poiché del rito civile usufruisce anche in seconde nozze chi ha alle spalle un matrimonio concordatario, è fisiologico che aumenti all'aumentare dei divorzi. Per questo il vero dato che ci dice quanto il matrimonio civile sia "in voga" è quello dei primi matrimoni di italiani con rito civile, ovvero di prime nozze: nel 2021 raggiungono la percentuale record del 37,5%, mantenendo la tendenza storica all'aumento. Anche questa informazione ci dice inconfutabilmente che le scelte degli italiani in materia di unione matrimoniale corrono sul binario della secolarizzazione della società. Tutti questi dati sono di fonte ISTAT. Mentre dall'Annuario statistico della Chiesa apprendiamo che il numero dei matrimoni religiosi e di quelli religiosi tra cattolici, pur ovviamente in crescita rispetto al 2020, confermano la tendenza alla diminuzione, segnando -9% nel biennio.

### NUOVE FORME DI FAMIGLIA

Crescono le convivenze, che aumentano sia in termini assoluti che in rapporto al totale delle coppie: più 5% in un anno e più 8,25% nel biennio 2019-2021. Crescono rispetto al 2020 anche le unioni civili tra persone dello

stesso sesso, istituto introdotto con la legge n. 76 del 20 maggio 2016. Una crescita ovvia rispetto all'anno pandemico, mentre se la confrontiamo con gli anni precedenti notiamo un andamento discendente: considerando il picco registrato nell'anno dell'entrata in vigore della legge, quando si registrarono 4.376 unioni, scese a 2.808 nel 2018, 2.297 nel 2019 e 2.148 nel 2021. Fonte ISTAT.

### SACERDOTI

Continua la diminuzione dei sacerdoti: anche se hanno il segno positivo nell'ultimo anno (+1,1%), diminuiscono nel biennio di quasi dieci punti. Aumenta di conseguenza il numero di abitanti per sacerdote, che tocca il nuovo record di 1.438, una tendenza consolidata che riflette una crisi delle vocazioni certo non solo italiana, data la rilevante presenza nel nostro paese di sacerdoti di origine straniera. Diminuisce in rapporto alla popolazione anche il numero di catechisti, religiose, laici e laiche consacrate, ma continua invece ininterrotta la crescita dei diaconi (+2,1%).

### OTTO PER MILLE ALLA CHIESA CATTOLICA

Il dato sull'Otto per mille alla Conferenza episcopale italiana è meno immediato da interpretare rispetto agli altri, in ragione della sua ripartizione nel tempo. L'importo corrisposto ogni anno dallo Stato alla CEI è infatti composto da due voci: un anticipo, ovvero una previsione per l'anno corrente, in attesa dei conteggi delle preferenze espresse con le dichiarazioni dei redditi, di quanto potrebbe essere l'ammontare destinato dai contribuenti alla Chiesa, cui si aggiunge un conguaglio, calcolato a consuntivo, che corregge l'analogo anticipo di tre anni prima, poiché questo

è il tempo che impiegano gli uffici per elaborare le preferenze dell'Otto per mille. Per questa ragione non sono gli importi a darci un'indicazione sull'orientamento degli italiani, ma il numero di preferenze espresse.

Ciò che emerge dai dati pubblicati dal ministero delle Finanze è che nel 2021 sono state espresse 11 milioni e 590mila preferenze in favore della CEI, 205mila meno dell'anno precedente, confermando il trend calante, mentre il corrispettivo si è mantenuto inalterato: era di 1.075 milioni di euro nel 2020 e si attesta a 1.070 nel 2021, valore quasi identico a quello di due anni prima. Che il contributo non diminuisca mentre calano le preferenze è dovuto al fatto che, sebbene il numero dei contribuenti cali di anno in anno e quindi anche quello di coloro che scelgono di destinare il loro obolo alla Chiesa cattolica, questa riduzione è compensata da un aumento di gettito. La combinazione di queste variabili porta nelle casse della CEI 1,136 miliardi di euro, cioè solo 3 milioni meno del record toccato l'anno precedente. Questo nonostante le scelte espresse in favore della Chiesa cattolica siano le più basse di sempre e per la prima volta scendano sotto la soglia del 70%, attestandosi al 69,5%. Dieci anni prima erano più dell'80%.

Occorre sottolineare che la percentuale delle scelte espresse sul totale dei contribuenti è del 40,2%, ovvero solo due contribuenti su cinque esprimono una preferenza per la destinazione dell'Otto per mille e solo il 27,93% sceglie di devolverla alla CEI. Meno di uno su tre. Eppure la Chiesa ha ricevuto dallo Stato italiano circa i quattro quinti del gettito derivante dall'Otto per mille. Questo in virtù – ricordiamo – di un meccanismo che prevede la distribuzione dei fondi prelevati dal totale dei 40 milioni di contribuenti italiani, sulla base dei soli che esprimono la pre-

ferenza. Chi sceglie lo fa anche per chi non sceglie. Un meccanismo messo a punto nel 1984, in sede di revisione del concordato tra Stato italiano e Chiesa cattolica, siglato tra l'allora presidente del Consiglio Bettino Craxi e il segretario di Stato vaticano, cardinale Agostino Casaroli. Fonte dei dati: ministero delle Finanze.

## DONAZIONI

Sulle donazioni liberali alla Chiesa ci siamo abituati a un andamento altalenante. Nel 2021 i fedeli hanno donato 8,44 milioni, 3,2 punti percentuali in meno rispetto all'anno precedente, ma comunque in crescita del 7,67% nel biennio. Valori comunque dimezzati rispetto a 15 anni fa. Il numero di offerenti, circa 75mila persone, rappresenta un valore sostanzialmente in linea rispetto agli ultimi anni, ma inferiore rispetto a quelli che erano i donatori guardando indietro di 10 o 15 anni. Ciò che colpisce di più, però, è l'offerta media: 79 euro per singola offerta, la più bassa di sempre, soprattutto se confrontata con quella di solo due anni prima, in era pre-Covid, quando era di 91,39 euro.

## ORA DI RELIGIONE

Sulle preferenze degli alunni e delle famiglie rispetto all'ora di religione a scuola possiamo dire molto poco rispetto al passato, poiché nel 2015 la CEI ha smesso di pubblicare la ripartizione tra insegnanti laici e religiosi. L'unico dato disponibile tra quelli che storicamente analizziamo è il numero complessivo di studenti che si avvalgono dell'IRC nella scuola statale. La loro percentuale sale per la prima volta, interrompendo un trend negativo che durava da decenni. Nel 2021 si attesta sull'84,44%, un punto percen-

tuale in più rispetto all'anno della pandemia, ma comunque l'1,64% in meno rispetto a due anni addietro.

### SCUOLE CATTOLICHE E ISCRITTI

Un riflesso diretto del calo delle nascite è quello degli studenti e quindi degli istituti scolastici. Numeri che diminuiscono costantemente di anno in anno, ma con alcune differenze tra scuole cattoliche e scuole statali. Un declino che riscontriamo anche per il 2021, che vede una diminuzione di mezzo punto percentuale del numero totale di istituti scolastici e di un punto percentuale in due anni. Un trend ormai costante. Com'è costante il trend calante delle scuole cattoliche, che in proporzione diminuiscono però sempre di più rispetto a quelle statali: in un anno perdono il 2,3%, che diventa il 4,85% nel biennio 2019-2021, una diminuzione doppia rispetto alle scuole statali, e anche questa è una conferma. Il segno meno si registra in tutti i gradi scolastici, sia statali che cattolici; il calo più consistente si misura nelle scuole d'infanzia cattoliche: -2,7% in un anno, -4,93% rispetto al 2019. Male anche le scuole elementari, che perdono il 2,2% in un anno e il 6,97 in due anni. A fronte di una contrazione delle scuole statali che si mantiene molto più contenuta, rispettivamente -1,1% e -0,3%.

A questi numeri fanno eco quelli sugli studenti, che vedono il segno meno per tutti i gradi d'istruzione, ma con qualche sorpresa. Gli alunni diminuiscono in modo consistente, soprattutto nei gradi inferiori, ma per quanto riguarda le scuole dell'infanzia il calo è ben più marcato nelle scuole statali (-6,1% nel 2021, -7,86% nel biennio 2019-2021) rispetto a quelle cattoliche (-3,1% in un anno, -7,45% nel biennio). Per quanto concerne invece le scuole elementari il calo è

del 2,6% per il totale degli istituti in un anno e del -4,6% rispetto al 2019, che diventano rispettivamente -3,5% e -6,60% per le scuole elementari cattoliche. Leggero aumento invece per gli studenti delle scuole secondarie, che aumentano in totale di mezzo punto tra pubbliche e private, ma segnano un aumento marcato di 4,5 punti percentuali per le secondarie cattoliche.

### CHIESA NEL SOCIALE

Segno più per alcuni servizi ecclesistici in campo sociale, che però vanno visti rispetto all'anno pre-pandemia. Aumentano del 4,4% gli istituti di assistenza e beneficenza cattolici, che compensano una pari diminuzione dell'anno precedente. Nel biennio 2019-2021 aumentano invece del 4,5% gli ospedali, che godono delle convenzioni con le Regioni e che "provvidenzialmente" si inseriscono nella cronica carenza di personale medico e infermieristico della sanità pubblica. Calano ambulatori e dispensari, che in due anni perdono il 10%; diminuiscono anche case di cura (-9,5%), orfanotrofi e centri dell'infanzia (-2,11% in due anni), asili (-3%) e consultori famigliari (-5,4%). Numeri anche questi provenienti dall'Annuario statistico della Chiesa.

### CENTRI DI AIUTO ALLA VITA

Anche per il 2021, come già per gli ultimi anni, nulla possiamo dire sui Centri di aiuto alla vita, le strutture volte a dissuadere e fornire qualche forma di assistenza alle donne intenzionate a interrompere la gravidanza. Il Movimento per la vita, che ne è a capo, per il terzo anno non pubblica il rapporto annuale che era la fonte dei nostri dati. Possiamo limitarci a ricordare che dopo un'incessante

crescita nel corso degli anni, il numero dei centri gestiti dal Movimento nel 2018 aveva segnato una repentina inversione di tendenza, diminuendo addirittura di cento unità in un anno, passando dalle 342 del 2017 alle 243 del 2018, ultimo anno di pubblicazione dei dati.

### DIVORZI E SEPARAZIONI

Aumentano del 22,5% le separazioni, ma è per lo più un effetto del blocco dei procedimenti dovuti al Covid nel 2020: in termini assoluti sono 97.917, solo in leggero aumento rispetto al 2019 (+0,45%). Discorso simile per i divorzi (83.192, +25% rispetto al 2020), ma che visti nel biennio risultano essere in numero inferiore rispetto a quelli registrati nel 2019, quando erano stati 85.349. Numeri che non dicono tutto. Per comprendere se davvero questi numeri indichino una tendenza in aumento o in diminuzione bisogna leggere un altro dato, quello del numero di divorzi sul totale dei coniugati. Qui notiamo che il valore è tornato quello del 2019, in progressivo calo rispetto al 2016, quando si è registrato l'effetto dell'entrata in vigore Legge 55/2015 (c.d. divorzio breve). Un anno spartiacque: il numero di divorzi rispetto al totale dei coniugati è infatti in calo rispetto all'exploit di quell'anno, ma ben più alto di tutti gli anni precedenti l'introduzione della legge, a significare quanto le leggi dello Stato incidano sulla possibilità dei cittadini di assecondare le proprie scelte di vita. I dati sono di fonte ISTAT, ma sia per i divorzi che per le separazioni, purtroppo, non possiamo più dire nulla sulla quota riguardante le coppie sposate civilmente, in quanto l'ISTAT non pubblica più questa informazione.

### ANTICONCEZIONALI

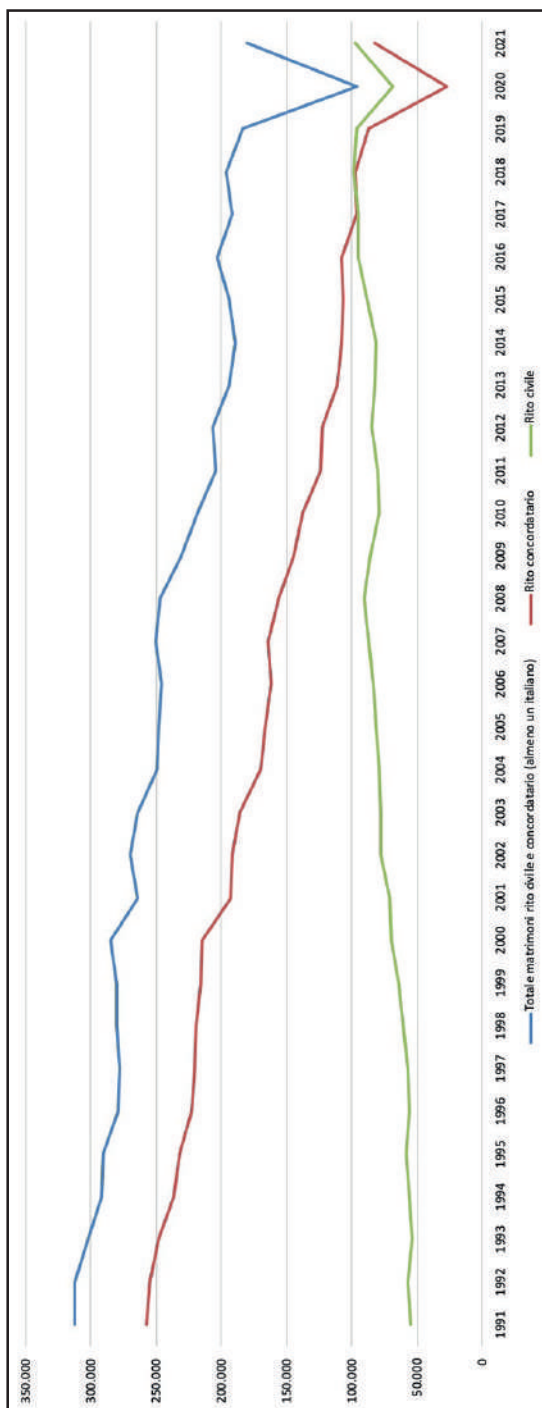
Purtroppo quest'anno non è disponibile il dato sul consumo di contraccettivi ormonali sistemici. Ci limitiamo a ricordare che il loro consumo diminuisce progressivamente di anno in anno. Nel 2020, ultimo anno di disponibilità dei dati, il loro consumo era sceso sotto la soglia del 15% misurato per cicli di trattamento per donne in età fertile.

### INTERRUZIONE VOLONTARIA DI GRAVIDANZA E OBIEZIONE DI COSCIENZA

Continuano a diminuire le interruzioni volontarie di gravidanza, che secondo il rapporto annuale al parlamento realizzato dal ministero della Salute, raggiungono un nuovo minimo storico: 63.653 (erano il doppio nel 2007). Calato anche il tasso di abortività, un indicatore più affidabile perché mette in relazione il numero di interruzioni con quello delle donne in età fertile: questo indice si attesta su 5,3 interruzioni di gravidanza per mille donne tra 16 e 49 anni, in calo costante dal 2005.

Diminuiscono anche gli obiettori di coscienza, segnando il secondo calo in due anni: sono il 63,4% tra i ginecologi, il valore più basso di sempre. Calano anche gli obiettori tra gli anestesisti e i paramedici; anche qui sono consistenti le differenze rispetto all'ultimo biennio: -6,9% per gli anestesisti e addirittura -12,77% tra i paramedici, i valori più bassi di sempre.





Serie storica dei matrimoni civili e concordatari.



# ALLA RADICE DELLA GUERRA

MINO VIANELLO



Le Frece  
di Critica liberale

4

XVII rapporto (2023)  
sulla secolarizzazione

	2002	2004	2006	2008	2010	2012
<b>Sacramenti e liturgie</b>						
Battesimi	459.148	454.189	443.445	440.523	421.071	407.262
Battesimi tra 0 e 7 anni	455.491	450.569	439.155	435.847	411.377	396.397
Battesimi oltre il 7imo anno	3.657	3.620	4.290	4.676	9.694	10.865
Battesimi 0-7 anni sul totale dei nati vivi (%)	84,63%	80,09%	78,42%	75,58%	73,21%	74,21%
Battesimi oltre il 7imo anno sul totale dei battezzati (%)	0,80%	0,80%	0,97%	1,06%	2,30%	2,67%
Nati vivi fuori dal matrimonio   entrambi i genitori mai coniugati	37.412	50.760	63.732	80.009	88.733	99.180
Nati vivi fuori dal matrimonio   almeno un genitore già coniugato	20.481	26.579	29.967	33.548	34.865	33.414
Nati vivi fuori dal matrimonio - totale	58.363	77.128	93.321	112.849	123.420	132.379
Nati vivi all'interno del matrimonio	479.835	485.471	466.689	463.810	438.524	401.807
<b>Prime comunioni</b>						
Prime comunioni per mille cattolici	8,66	8,43	7,97	7,60	7,68	7,36
Confermazioni	475.091	479.613	450.901	440.300	446.255	446.547
Confermazioni per mille cattolici	8,52	8,56	7,99	7,69	7,75	7,69
<b>Matrimoni</b>						
Totale matrimoni rito civile e concordatario (almeno un italiano)	270.013	248.969	245.992	246.613	217.700	207.138
Matrimoni con sposi entrambi italiani	244.423	218.307	211.596	209.695	192.618	176.414
Matrimoni con almeno uno straniero	25.590	30.662	34.396	36.918	25.082	30.724
Matrimoni tra stranieri (esclusi dal totale)	5.538	8.827	10.376	12.370	7.913	9.960
Rito concordatario	192.006	169.637	162.364	156.031	138.199	122.297
Rito civile	78.007	79.332	83.628	90.582	79.501	84.841
Rito concordatario (%)	71,1%	68,1%	66,0%	63,3%	63,5%	59,0%
Rito civile (%)	28,9%	31,9%	34,0%	36,7%	36,5%	41,0%
Primi matrimoni di italiani con rito civile (%)		20,7%	22,0%	20,0%	22,1%	24,5%
Matrimoni religiosi fra cattolici	216.490	196.567	182.149	171.296	165.367	140.152
Matrimoni religiosi fra cattolici e non cattolici	2.298	2.877	3.352	3.595	3.593	3.182
Matrimoni religiosi - totale	218.788	199.444	185.501	174.891	168.960	143.334
Coppie non coniugate - media biennale (migliaia)	544	-	-	-	910	983
Coppie non coniugate - media biennale (per cento coppie)	3,5	-	4,3	4,9	6.1	6.8
Unioni civili coppie dello stesso sesso						
Unioni civili coppie dello stesso sesso con entrambi italiani (%)						
<b>Nuove ordinazioni (diocesane)</b>						
Abitanti per sacerdote	1.055	1.127	1.163	1.216	1.242	1.265
Religiosi non sacerdoti	3.754	3.553	3.325	3.098	3.485	3.391
Religiose	108.175	102.363	98.965	95.011	91.286	86.431
Diaconi	2.662	3.079	3.372	3.690	3.912	4.191
Laici consacrati	212	215	214	217	228	196
Laiche consacrate	10.115	10.189	9.300	8.903	8.610	7.568
Catechisti	169.562	202.870	223.804	232.639	240.604	245.179
Missionari laici	849	230	1.536	1.553	1.856	2.373
Defezioni dei preti (diocesani)	65	39	28	27	57	42
Rapporto ordinazioni/defezioni	7,72	11,64	16,89	14,74	7,30	8,95
Sacerdoti su popolazione maschile >18 per mille	2,35	2,25	2,18	2,07	2,03	2,05
Religiosi non sacerdoti su pop.mas. >18 per mille	0,17	0,15	0,14	0,13	0,15	0,14
Diaconi su pop. maschile >18 per mille	0,12	0,13	0,14	0,16	0,16	0,18
Laici consacrati su pop. maschile >18 per mille	0,01	0,01	0,01	0,01	0,01	0,01
Religiose su pop. fem. >18 per mille	4,39	4,45	3,90	3,69	3,50	3,35
Laiche consacrate su pop. fem. >18 per mille	0,41	0,44	0,37	0,35	0,33	0,29
Catechisti su popolazione totale >18 per mille	3,60	4,23	4,59	4,70	4,80	4,96
Missionari laici su popolazione totale >18 per mille	0,02	0,00	0,03	0,03	0,04	0,05

2013	2014	2015	2016	2017	2018	2019	2020	2021
406.720	389.331	382.391	368.778	356.538	342.919	322.104	282.898	299.781
395.703	378.600	371.471	362.164	351.292	337.785	317.183	279.174	295.604
11.017	10.731	10.920	6.614	5.246	5.134	4.921	3.724	4.177
76,94%	75,33%	76,47%	76,50%	76,68%	76,81%	75,50%	68,95%	73,86%
2,71%	2,76%	2,86%	1,79%	1,47%	1,50%	1,53%	1,32%	1,39%
100.924	106.064	107.615	110.918	112.964	113.272	113.640	118.697	134.334
32.615	32.561	31.938	30.875	28.849	28.808	26.793	26.372	25.487
133.445	138.680	139.611	141.757	141.979	141.608	140.340	145.069	159.821
380.863	363.916	346.169	331.681	316.543	297.768	279.744	259.823	240.428
449.961	446.621	448.278	446.663	447.542	420.533	404.759	361.834	404.925
7,79	7,70	7,72	7,72	7,72	7,27	7	6,24	7,03
434.813	435.479	433.091	414.914	402.642	396.473	388.205	343.247	380.075
7,53	7,50	7,46	7,46	6,95	6,85	6,71	5,92	6,60
194.057	189.765	194.377	203.258	191.287	195.778	184.088	96.841	180.416
165.884	161.487	164.952	172.142	158.964	161.845	149.903	78.009	156.036
28.173	28.278	29.425	31.116	32.323	33.933	34.185	18.832	24.380
8.547	8.247	8.162	8.415	9.409	10.017	10.018	4.509	6.082
111.545	108.054	106.333	107.873	96.572	97.596	87.299	27.993	82.873
82.512	81.711	88.044	95.385	94.715	98.182	96.789	68.848	97.543
57,5%	56,9%	54,7%	53,1%	50,5%	49,9%	47,4%	28,9%	45,9%
42,5%	43,1%	45,3%	46,9%	49,5%	50,1%	52,6%	71,1%	54,1%
28,0%	27,0%	28,7%	29,9%	30,9%	31,3%	33,4%	54,6%	37,5%
131.531	127.591	124.913	118.847	110.674	108.933	100.824	79.232	92.038
3.063	3.094	2.958	2.909	2.840	2.693	2.540	1.761	2.015
134.594	130.685	127.871	121.756	113.514	111.626	103.364	80.993	94.053
1.041	1.095	1.159	1.250	1.325	1.368	1.371	1.394	1.453
7.1	7.5	7.9	8.6	9.2	9.6	9.7	10,0	10,5
				4.376	2.808	2.297	1.539	2.148
					75,7%	74,2%	78,5%	82,7%
376	405	342	336	308	343	317	283	286
1.278	1.309	1.322	1.333	1.365	1.388	1.409	1.424	1.438
3.471	3.246	3.133	2.981	2.887	2.830	2.769	2.547	2.463
84.443	82.727	80.208	77.976	75.914	74.545	72.121	70.020	67.710
4.292	4.369	4.461	4.554	4.559	4.627	4.704	4.736	4.773
0	167	165	153	150	145	143	137	132
0	6.978	6.693	6.404	6.218	5.885	5.716	5.133	5.065
247.791	258.632	253.138	248.723	244.947	243.843	237.717	230.151	229.614
2.433	2.497	1.702	1.596	1.582	1.575	1.529	1.560	1.459
43	43	61	50	46	44	55	43	53
8,74	9,42	5,61	6,72	6,70	7,80	5,76	6,58	5,40
2,00	1,93	1,89	1,87	1,82	1,79	1,77	1,73	1,71
0,15	0,13	0,13	0,12	0,12	0,12	0,11	0,11	0,10
0,18	0,18	0,18	0,19	0,19	0,19	0,19	0,20	0,20
0,00	0,01	0,01	0,01	0,01	0,01	0,01	0,01	0,01
3,26	3,14	3,04	2,96	2,88	2,83	2,77	2,69	2,62
0,00	0,26	0,25	0,24	0,24	0,22	0,22	0,20	0,20
4,99	5,11	4,99	4,91	4,84	4,81	4,73	4,58	4,60
0,05	0,05	0,03	0,03	0,03	0,03	0,03	0,03	0,03

	2002	2004	2006	2008	2010	2012
<b>Finanziamento della Chiesa</b>						
8 per 1000 alla Chiesa (milioni di euro) anticipo	910	937	930	928,4	977,0	1.030,6
8 per 1000 alla Chiesa (milioni di euro) conguaglio				74,1	90,0	117,4
8 per 1000 alla Chiesa (milioni di euro) totale	910	937	930	1.002,5	1.067,0	1.148,1
Scelte espresse sul numero dei contribuenti (totale firmatari) (%)	41,03%	41,36%	43,06%	44,28%	45,72%	45,44%
Scelte in favore della Chiesa cattolica sul numero contribuenti (%)	36,45%	37,15%	36,60%	36,72%	37,60%	36,77%
Scelte espresse in favore della Chiesa cattolica (%)	88,83%	89,82%	85,00%	82,92%	82,24%	80,91%
Scelte espresse valide (Chiesa cattolica)			14.840.308	15.310.750	15.604.034	15.226.291
Scelte espresse valide (Chiesa cattolica) rispetto all'an. pr. (%)			-0,63%	0,11%	2,67%	0,27%
Scelte espresse valide			17.457.653	18.464.201	18.974.479	18.817.796
Scelte espresse valide rispetto all'an. pr. (%)			0,59%	2,62%	2,38%	-0,59%
Donazioni (migliaia di euro)	19.036	18.229	16.369	16.562	14.017	11.837
Numero offerte	182.272	177.890	155.501	160.878	137.319	113.093
Numero offerenti	143.215	138.682	122.643	120.607	106.556	88.881
Offerta media (in euro)	104,44	102,47	105,27	102,95	102,08	104,67
<b>Educazione</b>						
<b>Ora di religione</b>						
Studenti che se ne avvalgono (%)	93,00	91,80	91,20	91,00	89,80	88,90
Insegnanti laici (%)	81,00	83,50	85,40	86,90	87,90	89,40
Insegnanti sacerdoti (%)	15,60	13,50	12,30	10,90	9,90	8,70
Insegnanti religiosi (%)	3,40	3,00	2,30	2,20	2,20	1,90
<b>Istituti scolastici</b>						
Totale istituti	58.066	57.837	57.514	57.486	56.836	56.631
Totale istituti privati (non pubblici + privati)	16.391	16.252	15.927	15.868	15.415	15.468
Totale istituti cattolici	8.556	8.472	8.282	8.012	8.019	7.592
Scuole per l'infanzia statali e non statali	25.041	25.016	24.845	24.727	24.221	24.101
Scuole elementari statali e non statali	18.595	18.389	18.218	18.101	17.845	17.541
Scuole medie statali e non statali	7.903	7.867	7.886	7.939	7.924	7.931
Scuole superiori statali e non statali	6.527	6.565	6.565	6.719	6.846	7.058
Scuole secondarie totali statali e non statali	14.430	14.432	14.451	14.658	14.770	14.989
Scuole dell'infanzia non statali	11.509	11.430	11.264	11.142	10.668	10.640
Scuole elementari non statali	2.323	2.322	2.245	2.231	2.161	2.158
Scuole medie non statali	866	858	852	866	852	876
Scuole superiori non statali	1.693	1.642	1.566	1.629	1.734	1.794
Scuole d'infanzia cattoliche	6.177	5.966	5.997	5.787	5.778	5.429
Scuole elementari cattoliche	1.261	1.305	1.215	1.195	1.146	1.105
Scuole secondarie cattoliche	1.118	1.201	1.070	1.030	1.095	1.058
Scuole cattoliche/totale (%)	14,73%	14,65%	14,40%	13,94%	14,11%	13,41%
Scuole d'infanzia cattoliche/totale (%)	24,67%	23,85%	24,14%	23,40%	23,86%	22,53%
Scuole elementari cattoliche/totale (%)	6,78%	7,10%	6,67%	6,60%	6,42%	6,30%
Scuole secondarie cattoliche/totale (%)	7,75%	8,32%	7,40%	7,03%	7,41%	7,06%
Scuole d'infanzia cattoliche/private (%)	53,67%	52,20%	53,24%	51,94%	54,16%	51,02%
Scuole elementari cattoliche/private (%)	54,28%	56,20%	54,12%	53,56%	53,03%	51,20%
Scuole secondarie cattoliche/private (%)	43,69%	48,04%	44,25%	41,28%	42,34%	39,63%

2013	2014	2015	2016	2017	2018	2019	2020	2021
1.004,8	1.038,9	1.013,1	1.011,8	1.038,9	1.005,4	1.071,5	1.075,9	1.070,8
27,8	15,4	-17,6	7,0	-26,4	-7,7	59,7	63,4	65,4
1.032,7	1.054,3	995,5	1.018,8	1.012,5	997,7	1.131,2	1.139,2	1.136,2
45,59%	43,66%	43,15%	42,41%	41,75%	41,27%	40,47%	40,70%	40,18%
37,04%	35,46%	34,46%	33,67%	32,78%	31,80%	29,03%	28,64%	27,93%
81,23%	81,22%	80,73%	79,36%	78,51%	77,18%	71,74%	70,37%	69,52%
15.180.978	14.437.694	14.050.748	13.762.498	13.508.714	13.156.156	12.056.389	11.795.699	11.590.321
-0,30%	-4,90%	-2,68%	-2,05%	-1,84%	-4,41%	-10,75%	-10,34%	-3,87%
18.688.601	17.777.621	17.592.274	17.340.826	17.207.151	17.045.225	16.806.437	16.761.220	16.672.687
-0,69%	-4,87%	-1,04%	-1,43%	-0,77%	-1,70%	-2,33%	-1,67%	-0,80%
11.251	10.546	9.687	9.366	9.609	8.801	7.837	8.718	8.438
117.272	110.831	97.582	99.906	102.820	98.926	85.756	109.983	106.184
88.309	81.996	71.822	78.430	78.289	74.928	66.509	78.853	75.826
95,94	95,15	99,27	93,75	93,45	88,97	91,39	79,27	79,00
88,50	87,80	87,90	87,50	86,83	85,98	85,85	83,40	84,44
89,80	89,90	-	-	-	-	-		
8,30	8,30	-	-	-	-	-		
1,90	1,80	-	-	-	-	-		
56.704	56.400	56.094	55.809	55.407	54.986	54.671	54.400	54.121
15.496	14.443	14.873						
7.914	7.301	7.232	7.049	6.829	6.832	6.846	6.670	6.514
24.036	23.857	23.724	23.576	23.332	23.066	22.863	22.729	22.476
17.413	17.321	17.256	17.137	17.030	16.948	16.840	16.752	16.700
8.150	8.134	8.112	8.083	8.076	8.064	8.048	8.042	8.057
7.105	7.088	7.002	7.013	6.969	6.908	6.920	6.877	6.888
15.255	15.222	15.114	15.096	15.045	14.972	14.968	14.919	14.945
10.625	10.091	10.165						
2.160	1.812	2.111						
886	782	844						
1.825	1.758	1.753						
5.329	5.226	5.210	5.045	4.910	4.843	4.868	4.755	4.628
1.420	1.085	1.074	1.050	1.019	1.031	1.033	983	961
1.165	990	948	954	900	958	945	932	925
13,96%	12,95%	12,89%	12,63%	12,33%	12,42%	12,52%	12,26%	12,04%
22,17%	21,91%	21,96%	21,40%	21,04%	21,00%	21,29%	20,92%	20,59%
8,15%	6,26%	6,22%	6,13%	5,98%	6,08%	6,13%	5,87%	5,75%
7,64%	6,50%	6,27%	6,32%	5,98%	6,40%	6,31%	6,25%	6,19%
50,16%	51,79%	51,25%						
65,74%	59,88%	50,88%						
42,97%	38,98%	36,50%						

	2002	2004	2006	2008	2010	2012
<b>Alunni</b>						
Totale scuole infanzia statali e non statali	1.596.431	1.643.713	1.662.139	1.655.386	1.680.987	1.694.912
Totale scuole elementari statali e non statali	2.772.828	2.768.386	2.790.254	2.830.056	2.822.146	2.818.734
Totale scuole medie statali e non statali	1.794.858	1.805.001	1.764.230	1.727.339	1.777.834	1.792.379
Totale scuole superiori statali e non statali	2.583.375	2.634.135	2.692.484	2.748.060	2.687.096	2.655.134
Totale scuole secondarie statali e non statali	4.378.233	4.439.136	4.456.714	4.475.399	4.464.930	4.447.513
Totale alunni scuole statali e non statali	8.747.492	8.851.235	8.909.107	8.960.841	8.968.063	8.961.159
Alunni scuole infanzia cattoliche	358.890	348.789	359.751	348.881	373.764	376.095
Alunni scuole elementari cattoliche	145.293	136.542	134.730	124.731	131.313	144.293
Alunni scuole secondarie cattoliche	138.282	123.034	132.300	130.071	134.049	131.012
Totale alunni scuole cattoliche	642.465	608.365	626.781	603.683	639.126	651.400
Totale alunni scuole private (non pubbliche + private)	1.152.656	1.181.730	1.226.710	1.083.164	1.253.424	1.230.306
<b>Educazione cattolica alunni</b>						
Alunni scuole infanzia cattoliche/Totale (%)	22,5%	21,2%	21,6%	21,1%	22,2%	22,2%
Alunni scuole elementari cattoliche/Totale (%)	5,2%	4,9%	4,8%	4,4%	4,7%	5,1%
Alunni scuole secondarie cattoliche/Totale (%)	3,2%	2,8%	3,0%	2,9%	3,0%	2,9%
Totale alunni scuole cattoliche/Totale (%)	7,3%	6,9%	7,0%	6,7%	7,1%	7,3%
Alunni scuole cattoliche/Totale private (%)	55,74%	51,48%	51,09%	55,73%	50,99%	52,95%
Alunni scuole infanzia cattoliche/private (%)	56,93%	51,94%	51,78%	56,17%	54,16%	51,02%
Alunni scuole elementari cattoliche/private (%)	60,58%	55,70%	53,69%	64,11%	53,03%	51,20%
Alunni scuole secondarie cattoliche/private (%)	48,94%	46,41%	47,09%	57,03%	42,34%	39,63%
<b>Chiesa nel sociale</b>						
Istituti assistenza e beneficenza cattolici	5.886	6.039	6.349	6.535	6.541	6.236
Ospedali	115	108	115	143	129	98
Ambulatori e dispensari	144	152	149	181	188	282
Case di cura per anziani, invalidi, cronici	1.812	1.830	1.775	1.632	1.582	1.604
Orfanotrofi e centri di tutela per l'infanzia	723	720	667	476	424	449
Nido d'infanzia	386	221	410	470	394	521
Consultori familiari	550	517	533	540	521	746
Centri speciali per educazione sociale e la rieducazione						267
Centri di aiuto alla vita (CAV)	271	278	298	315	331	338
Gestanti assistite dai CAV	5.643	7.622	10.353	12.030	14.614	14.756
Altre donne assistite dai CAV	8.226	9.407	13.098	15.841	20.463	21.114
Totale assistite dai CAV	13.869	17.029	23.451	27.871	35.077	35.870
Italiane assistite dai CAV	1.266	1.726	1.851	1.919	2.085	2.256
Italiane per CAV	4,67	6,21	6,21	6,09	6,30	6,67
Straniere assistite dai CAV	3.327	4.565	6.390	7.581	9.241	9.163
Straniere per CAV	12,28	16,42	21,44	24,07	27,92	27,11

2013	2014	2015	2016	2017	2018	2019	2020	2021
1.686.095	1.663.955	1.637.110	1.599.777	1.535.493	1.491.290	1.450.793	1.415.006	1.338.067
2.825.400	2.827.271	2.820.696	2.805.761	2.792.414	2.754.057	2.713.373	2.657.284	2.588.383
1.779.758	1.760.766	1.738.729	1.735.404	1.729.226	1.731.272	1.725.037	1.726.984	1.706.482
2.652.448	2.668.236	2.672.884	2.666.204	2.664.970	2.687.748	2.690.676	2.684.841	2.730.359
4.432.206	4.429.002	4.411.613	4.401.608	4.394.196	4.419.020	4.415.713	4.411.825	4.436.841
8.943.701	8.920.228	10.160.546	10.078.039	9.936.573	9.838.763	9.720.365	9.602.719	8.363.291
359.889	346.732	345.983	328.884	321.023	316.894	310.307	296.402	287.200
133.768	138.437	135.820	130.006	125.974	126.935	127.396	123.331	118.994
130.623	121.981	117.172	119.109	113.361	119.772	120.845	127.952	126.299
624.280	607.150	598.975	577.999	560.358	563.601	558.548	547.685	532.493
1.206.062	1.080.197							
21,3%	20,8%	21,1%	20,6%	20,9%	21,2%	21,4%	20,9%	21,5%
4,7%	4,9%	4,8%	4,6%	4,5%	4,6%	4,7%	4,6%	4,6%
2,9%	2,8%	2,7%	2,7%	2,6%	2,7%	2,7%	2,9%	2,8%
7,0%	6,8%	6,8%	6,6%	6,4%	6,5%	6,5%	6,5%	6,4%
51,76%	56,21%	-						
50,16%	51,79%	51,25%						
65,74%	59,88%	50,88%						
42,97%	38,98%	36,50%						
6.299	6.105	6.169	5.703	5.881	5.760	5.738	5.483	5.726
103	103	102	93	88	88	89	89	93
269	188	189	180	183	179	168	153	151
1.654	1.645	1.631	1.528	1.524	1.442	1.462	1.323	1.330
439	408	447	411	400	390	379	368	371
561	526	517	497	493	456	497	461	482
751	569	550	536	522	539	515	483	487
269	262	252	251	260	225	213	196	190
345	355	347	349	342	243			
15.410	14.410	12.989	13.005	12.161	10.947			
20.465	19.272	17.913	17.857	17.054	11.916			
35.875	33.682	30.902	30.862	29.215	22.863			
2.100	2.190	1.954	1.912	1.668				
6,09	6,17	5,63	5,48	4,88				
9.425	8.643	7.398	7.846	7.485				
27,32	24,35	21,32	22,48	21,89				



	2002	2004	2006	2008	2010	2012
<b>Scelte etiche in osservanza del magistero</b>						
<b>Separazioni concesse</b>						
Da matrimoni concordatari	59.174	61.423	57.491	58.158	59.176	58.800
Da matrimoni civili	20.468	21.756	22.916	26.007	29.015	29.488
Da matrimoni civili (%)	25,7%	26,2%	28,5%	30,9%	32,9%	33,4%
Totale separazioni	79.642	83.179	80.407	84.165	88.191	88.288
Separazioni concesse rispetto ai coniugati (per 100mila)				281,4	295,0	303,4
<b>Divorzi</b>						
Divorzi sul totale dei coniugati (per 100mila)	41.835	45.097	49.534	54.351	54.160	51.319
Divorzi/Separazioni (%)	0,53	0,54	0,62	0,65	0,61	0,58
Divorzi da matrimoni civili (%)	-	-	-	20,2	28	24,4
Durata media del matrimonio nel divorzio (anni)				18	18	19
<b>Filiazione</b>						
Figli legittimi	469.785	466.474	451.055	442.621		
Figli naturali	65.753	81.770	103.074	126.603		
Figli naturali/totale nati vivi (%)	12,28%	14,91%	18,60%	21,95%		
<b>Consumo di anticoncezionali orali</b>						
Consumo per donne in età fertile (15-44 anni) (%)	19,00%	-	-			
Contraccettivi ormonali sistemici (migliaia) (IQVIA)		29.929,16	30.828,10	30.598,58	29.795,74	28.983,34
Contraccettivi: cicli trattamento / 13 / donne 15-44 an. (%)		19,44%	20,02%	19,94%	19,66%	20,06%
<b>Interruzioni volontarie di gravidanza</b>						
Interruzioni volontarie di gravidanza (Totale)	134.106	138.123	131.018	121.301	115.981	107.192
Tasso di abortività (IVG per 1000 donne tra 15-49 anni)	9,22	9,30	9,40	8,70	8,30	7,90
Obiezione di coscienza Ginecologi	3.540	3.488	3.780	4.035	3.766	3.551
Obiezione di coscienza Anestesisti	3.267	3.256	3.434	3.884	3.374	3.351
Obiezione di coscienza Paramedici	12.174	12.053	12.102	10.114	9.722	10.437
Obiettori di coscienza Ginecologi (%)	60,40%	59,50%	69,20%	71,50%	69,30%	69,60%
Obiettori di coscienza Anestesisti (%)	48,60%	46,30%	50,40%	52,60%	50,80%	47,50%
Obiettori di coscienza Paramedici (%)	40,40%	39,10%	42,60%	43,30%	44,70%	45,00%
Istituti di cura pubblici dove si pratica	121.753	122.707	116.955	111.425	106.341	
Cliniche convenzionate dove si pratica	12.147	11.878	11.450	9.876	9.640	
Ambulatori pubblici dove si pratica	182					

2013	2014	2015	2016	2017	2018	2019	2020	2021
57.687	57.868	59.140						
31.199	31.435	32.566						
35,1%	35,2%	35,5%						
88.886	89.303	91.706	99.611	98.461	98.925	97.474	79.917	97.913
303,0	302,8	313,1	343,2	342,9	348,1	344,6	285,5	355,3
52.943	52.355	82.469	99.071	91.629	88.458	85.349	66.662	83.192
180,5	177,5	281,5	341,2	319,1	309,8	301,7	238,2	301,9
0,60	0,59	0,90	0,99	0,93	0,89	0,88	0,83	0,85
23,4	24,2	27,90%	29,43%	28,90%				
19	19	18	18	19				
27.785,19	27.363,60	26.258,18	N.P.	21.309,95	20.625,68	19.748,52	19.131,37	N.P.
19,45%	19,08%	18,60%		15,66%	15,43%	15,20%	14,99%	
102.760	96.578	87.639	84.926	80.733	76.328	73.207	66.413	63.653
7,60	7,10	6,60	6,50	6,20	6,00	5,80	5,40	5,30
3.481	3.398	3.537	3.609	3.221	3.425	3.022	2.958	2.790
3.431	3.321	3.448	3.532	3.214	3.471	2.873	3.049	2.706
9.887	10.046	9.098	9.385	7.748	9.159	7.609	7.732	6.782
70,00%	70,70%	70,50%	70,90%	68,40%	69,00%	67,00%	64,60%	63,40%
49,30%	48,40%	47,50%	48,80%	45,60%	46,30%	43,50%	44,60%	40,50%
46,50%	45,80%	42,30%	44,00%	38,90%	42,20%	37,60%	36,20%	32,80%