



2024
SETTIMA SERIE
Fondato nel 1969

annuale della sinistra liberale

Critica liberale

BIBLION
edizioni

Dal 1969 la voce del pensiero laico e liberale italiano e della tradizione politica che difende e afferma la libertà, l'equità, i diritti, il conflitto



L'INTERNAZIONALE NERA



XIII rapporto
sulle confessioni religiose e TV

XIV rapporto sui telegiornali

XVIII rapporto sulla secolarizzazione

150 anni dalla nascita
di Luigi Einaudi

enzo marzo

il peronismo straripante

Siamo alle solite, a suonare la stessa musica. La comunicazione televisiva è stantia, e mostra con grande costanza di non riuscire a muoversi da quelli che ormai abbiamo misurato come canoni fissi: da una parte c'è quasi un monopolio assoluto della religione cattolica, dall'altra l'incapacità di tentare, almeno in minima parte, di adeguarsi al processo di secolarizzazione che continua ad aumentare nel nostro paese, assieme a una grave insensibilità nei confronti delle "confessioni altre". I protestanti e gli ebrei raggiungono le solite infime percentuali di presenza, ormai ci siamo abituati, ma davvero scandaloso è l'ostracismo verso i musulmani. La questione dell'accoglienza e soprattutto della necessità dello sviluppo di un processo di integrazione non tocca minimamente l'informazione televisiva italiana. E qui c'è da notare malinconicamente che non si registrano rilevanti differenze tra l'offerta pubblica e quella privata.

Sul monopolio del cattolicesimo c'è da dire solo che esso non si manifesta in un approfondimento vero delle questioni propriamente religiose, cioè la cronaca della politica "interna" del mondo cattolico, della spaccatura evidente tra i seguaci di Francesco e i conservatori aggrappati al ricordo di Benedetto XVI. In tv non se ne parla.

Sono trascorsi molti anni di papato, e il paradigma di Francesco è visibile in ogni sua affermazione o gesto. Questo è il papato che ha salvato la Chiesa cattolica da una crisi che

appariva irreversibile. La genialità dell'ultimo conclave è stata quella di scegliere il perfetto gesuita, ovvero un politico integrale, che pur annunciando grandi riforme sa che non ne porterà in porto neppure una, ma che come nessun altro comprende il suo tempo, dove trionfano populismo, quindi demagogia, attenzione massima alla spettacolarizzazione e alla comunicazione. E il popolo non può non amarlo. Con un colpo al cerchio e uno alla botte, Francesco si affida tutto alle parole, a quelle che mirano al consenso, che non costano nulla e non spostano la realtà neppure di un millimetro. Ha ragione Heidegger quando scrive che «efficace non è chi viene onorato dal consenso». Ma il populista mira al consenso e non all'efficacia. Francesco non ha riformato nulla. Questioni come la vera internazionalizzazione della Chiesa, il celibato dei sacerdoti, la pedofilia ecclesiastica, la parità di funzioni uomo-donna, il non avallo della ridicola superstizione popolare rimarranno a incancrenirsi. Però grazie alla sua enorme capacità comunicazionale e grazie alla sua esperienza di peronismo populista, il capo di uno staterello che più autocratico e centralista non si può, e di una confessione fondata sulla misoginia, riesce ad appassionare davvero i laici e i credenti, la destra e la sinistra. Meno la destra che la sinistra, almeno quella che sovente è avvezza a saziarsi del vuoto delle parole.

XIII rapporto sulle confessioni religiose e TV

TRASMISSIONI DI APPROFONDIMENTO GIORNALISTICO

Tab 1. Presenze dei soggetti confessionali in alcuni programmi di informazione/attualità

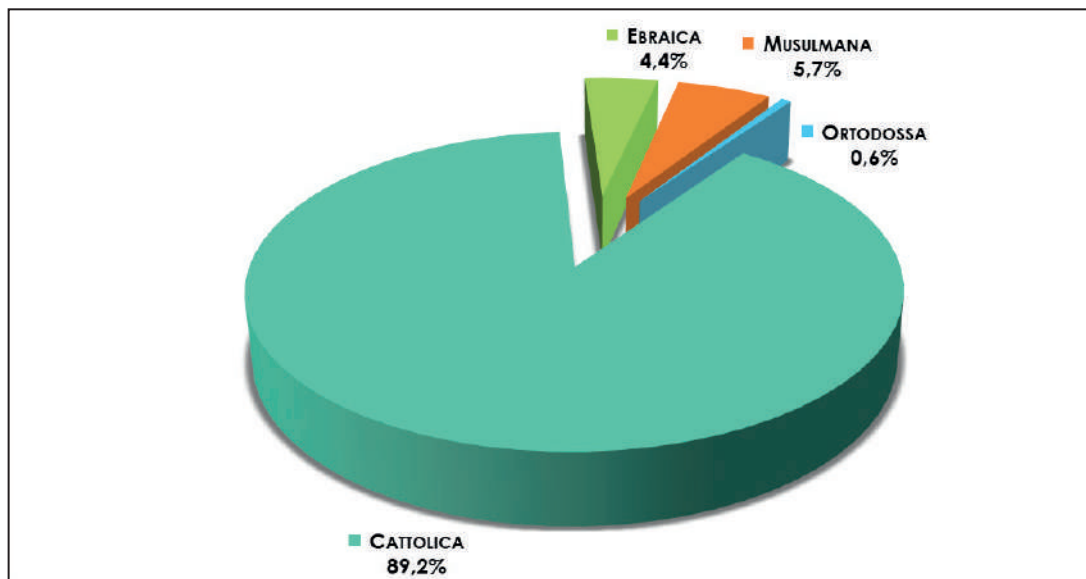
Trasmissione	Set 2015	Set 2016	Set 2017	Set 2018	Set 2019	Set 2020	Set 2021	Set 2022
	Ago 2016	Ago 2017	Ago 2018	Ago 2019	Ago 2020	Ago 2021	Ago 2022	Ago 2023
UNO MATTINA	178	64	80	63	37	68	35	25
PORTA A PORTA	48	19	15	28	16	11	19	11
AGORA'	169	94	58	27	26	17	34	44
CARTABIANCA	Non in onda	Non rilevato	Non rilevato	Non rilevato	Non rilevato	4	9	9
REPORT	9	4	30	3	4	13	4	16
QUARTA REPUBBLICA	Non in onda	Non in onda	Non in onda	Non rilevato	Non rilevato	45	28	26
DRITTO E ROVESCIO	Non in onda	Non in onda	Non in onda	23	45	36	31	12
OMNIBUS	44	20	4	7	3	19	14	12
OTTO E MEZZO	8	0	1	0	10	0	4	0
DI MARTEDI'	20	5	12	23	8	10	3	3
TOTALE	616	244	234	175	149	223	181	158

Tab. 2. Presenze dei soggetti confessionali in alcuni programmi di informazione/attualità

Trasmissioni	Confessione religiosa				Totale
	Cattolica	Ebraica	Musulmana	Ortodossa	
UNO MATTINA	23	2			25
PORTA A PORTA	11				11
AGORA'	38	5		1	44
#CARTABIANCA	5		4		9
REPORT	16				16
QUARTA REPUBBLICA	25		1		26
DRITTO E ROVESCIO	8		4		12
OMNIBUS LA7	12				12
DIMARTEDI'	3				3
TOTALE	141	7	9	1	158

Fonte: Geca Italia

Graf. 1. Presenze (%) dei soggetti confessionali in alcuni programmi di informazione/attualità



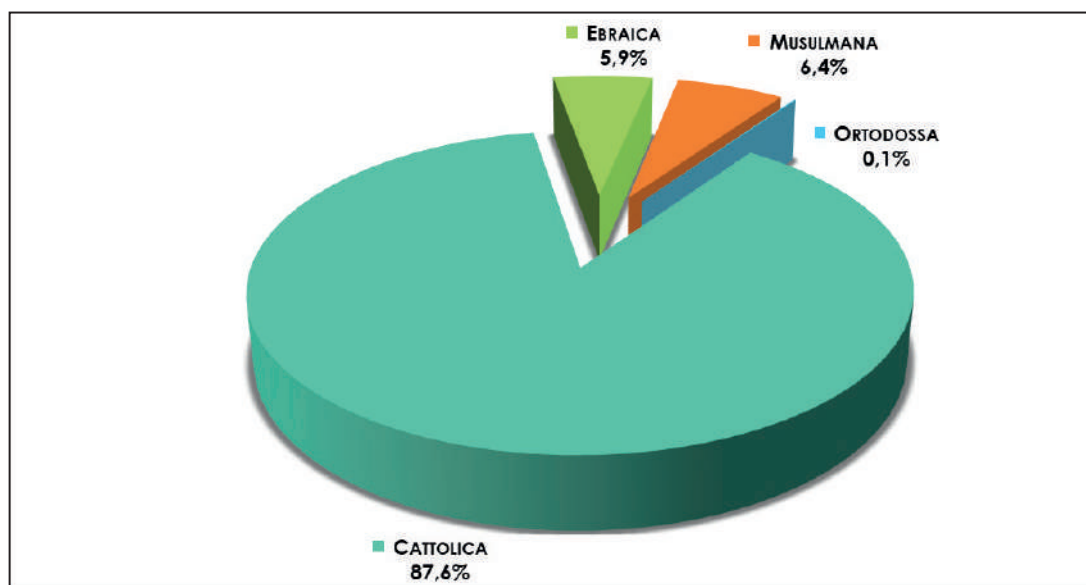
Fonte: Geca Italia

Tab 3. Durata interventi (hh:mm:ss) dei soggetti confessionali in alcuni programmi di informazione/attualità

Trasmissioni	Confessione religiosa				Totale
	Cattolica	Ebraica	Musulmana	Ortodossa	
UNO MATTINA	0:57:52	0:14:14			1:12:06
PORTA A PORTA	0:18:26				0:18:26
AGORA'	0:56:39	0:06:20		0:00:08	1:03:07
#CARTABIANCA	0:14:02		0:11:06		0:25:08
REPORT	0:21:58				0:21:58
QUARTA REPUBBLICA	0:54:17		0:00:27		0:54:44
DRITTO E ROVESCIO	0:22:38		0:10:45		0:33:23
OMNIBUS LA7	0:43:53				0:43:53
DIMARTEDI'	0:13:29				0:13:29
TOTALE	5:03:14	0:20:34	0:22:18	0:00:08	5:46:14

Fonte: Geca Italia

Graf. 2. Durata interventi (%) dei soggetti confessionali in alcuni programmi di informazione/attualità



Fonte: Geca Italia

TRASMISSIONI RELIGIOSE

Tab. 4. Numero puntate e durata delle trasmissioni religiose per emittente televisiva

Emittente	Numero		Durata	
	V.a.	%	V.a.	%
RAI 1	312	40,1%	267:09:41	49,1%
RAI 2	1	0,1%	2:20:50	0,4%
RAI 3	380	48,8%	193:10:09	35,5%
CANALE 5	83	10,7%	76:39:40	14,1%
LA7	2	0,3%	4:57:58	0,9%
TOTALE	778	100,0%	544:18:18	100,0%

Fonte: Geca Italia

Tab. 5. Numero puntate e durata delle trasmissioni religiose per confessione religiosa

Emittente	Numero		Durata	
	V.a.	%	V.a.	%
CATTOLICA	509	65,4%	413:49:33	76,0%
EBRAICA	102	13,1%	48:17:53	8,9%
PROTESTANTE	109	14,0%	56:30:08	10,4%
ANGLICANA	3	0,4%	11:16:18	2,1%
CATTOLICA/MUSULMANA	1	0,1%	0:23:52	0,1%
CATTOLICA/ALTRE	54	6,9%	14:00:34	2,6%
TOTALE	778	100,0%	544:18:18	100,0%

Fonte: Geca Italia

Tab. 6. Numero puntate delle trasmissioni religiose per emittente televisiva e confessione religiosa

Emittente	Confessione religiosa						Totale
	Cattolica	Ebraica	Protestante	Anglicana	Cattolica/ Musulmana	Cattolica/ Altre	
RAI 1	256			1	1	54	312
RAI 2	1						1
RAI 3	169	102	109				380
CANALE 5	82			1			83
LA7	1			1			2
TOTALE	509	102	109	3	1	54	778

Fonte: Geca Italia

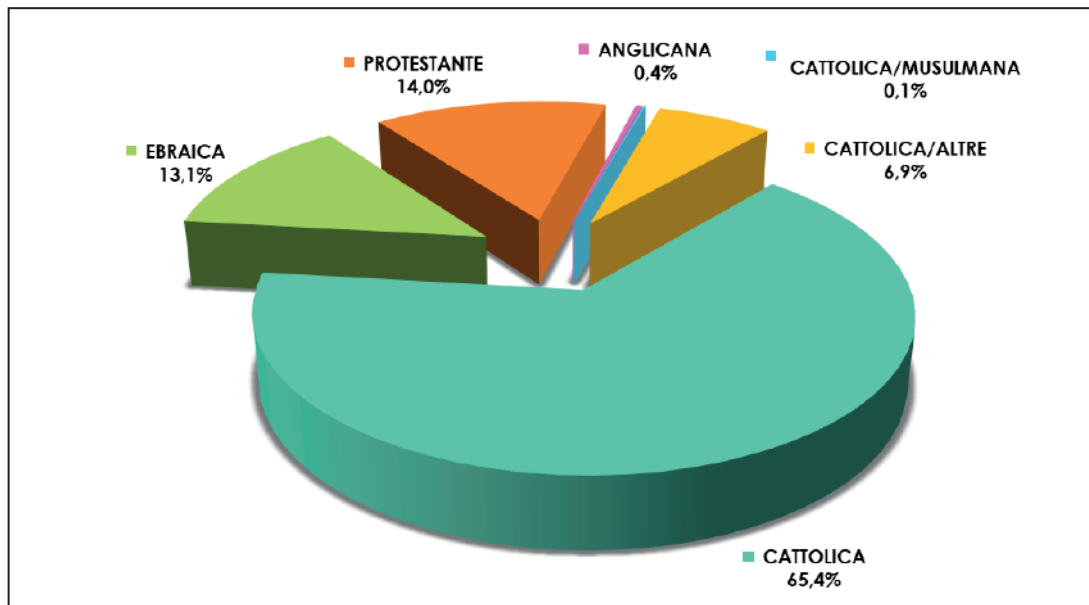
Tab. 7. Durata delle trasmissioni religiose per emittente televisiva e confessione religiosa

Emittente	Confessione religiosa						Totale
	Cattolica	Ebraica	Protestante	Anglicana	Cattolica/ Musulmana	Cattolica/ Altre	
RAI 1	248:14:25			4:30:50	0:23:52	14:00:34	267:09:41
RAI 2	2:20:50						2:20:50
RAI 3	88:22:08	48:17:53	56:30:08				193:10:09
CANALE 5	73:07:36			3:32:04			76:39:40
LA7	1:44:34			3:13:24			4:57:58
TOTALE	413:49:33	48:17:53	56:30:08	11:16:18	0:23:52	14:00:34	544:18:18

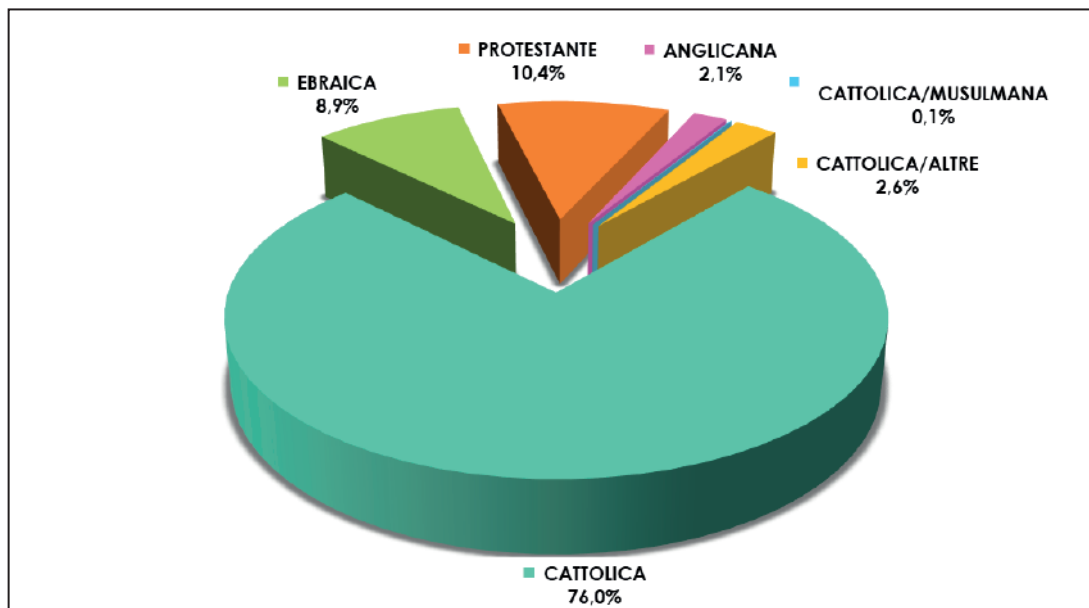
Fonte: Geca Italia

Graf. 3. Numero puntate e durata delle trasmissioni religiose per confessione religiosa (valori%)

Numero



Durata



Tab. 8. Numero puntate delle trasmissioni religiose per emittente televisiva e genere

Emittente	Genere				Totale
	Rubrica religiosa	Eventi religiosi	Spettacolo	Informazione	
RAI 1	184	110	11	7	312
RAI 2			1		1
RAI 3	376	4			380
CANALE 5	25	55	2	1	83
LA7		2			2
TOTALE	585	171	14	8	778

Fonte: Geca Italia

Tab. 9. Durata trasmissioni religiose per emittente e genere televisivo

Emittente	Genere				Totale
	Rubrica religiosa	Eventi religiosi	Spettacolo	Informazione	
RAI 1	138:21:50	105:39:59	15:57:02	7:10:50	267:09:41
RAI 2			2:20:50		2:20:50
RAI 3	189:14:24	3:55:45			193:10:09
CANALE 5	18:51:35	52:56:22	4:19:38	0:32:05	76:39:40
LA7		4:57:58			4:57:58
TOTALE	346:27:49	167:30:04	22:37:30	7:42:55	544:18:18

Fonte: Geca Italia

Tab. 10. Durata delle trasmissioni religiose per confessione religiosa e genere televisivo

Emittente	Genere				Totale
	Rubrica religiosa	Eventi religiosi	Spettacolo	Informazione	
CATTOLICA	234:10:22	150:07:19	22:37:30	6:54:22	413:49:33
EBRAICA	48:17:53				48:17:53
PROTESTANTE	52:34:23	3:55:45			56:30:08
ANGLICANA		11:16:18			11:16:18
CATTOLICA/ MUSULMANA		0:23:52			0:23:52
CATTOLICA/ ALTRE	11:25:11	1:46:50		0:48:33	14:00:34
TOTALE	346:27:49	167:30:04	22:37:30	7:42:55	544:18:18

Fonte: Geca Italia

Tab. 11. Elenco delle trasmissioni religiose: titolo, canale, confessione religiosa

Programma	Emittente	Confessione
A SUA IMMAGINE	RAI 1	CATTOLICA
A SUA IMMAGINE SPECIALE	RAI 1	CATTOLICA
ANGELUS	RAI 1	CATTOLICA
BENEDIZIONE URBI ET ORBI	RAI 1	CATTOLICA
BETLEMME, LE NOTE DEL NATALE	RAI 1	CATTOLICA
CELEBRAZIONE SAN FRANCESCO D'ASSISI	RAI 1	CATTOLICA
CON IL CUORE NEL NOME DI FRANCESCO	RAI 1	CATTOLICA
CONCERTO DELL'EPIFANIA	RAI 1	CATTOLICA
CONCERTO DI NATALE	RAI 1	CATTOLICA
CONCERTO DI NATALE DE IL VOLO A GERUSALEMME	CANALE 5	CATTOLICA
CONCERTO DI PASQUA	RAI 1	CATTOLICA
CULTO DEL NATALE	RAI 3	PROTESTANTE
CULTO DELLA PENTECOSTE	RAI 3	PROTESTANTE
CULTO EVANGELICO	RAI 3	PROTESTANTE
FRANCESCO IN UNGHERIA PELLEGRINO DI PACE	RAI 1	CATTOLICA
FUNERALI DI BENEDETTO XVI	CANALE 5	CATTOLICA
FUNERALI DI BENEDETTO XVI	LA7	CATTOLICA
FUNERALI DI BENEDETTO XVI	RAI 1	CATTOLICA

FUNERALI DI FRANCO FRATTINI	RAI 1	CATTOLICA
FUNERALI DI MAURIZIO COSTANZO	CANALE 5	CATTOLICA
FUNERALI DI MAURIZIO COSTANZO	RAI 1	CATTOLICA
FUNERALI DI ROBERTO MARONI	RAI 1	CATTOLICA
FUNERALI DI STATO DI ARNALDO FORLANI	RAI 1	CATTOLICA
FUNERALI DI STATO DI SILVIO BERLUSCONI	RAI 1	CATTOLICA
GIUBILEO 2025 PELLEGRINI DI SPERANZA	RAI 1	CATTOLICA
I VIAGGI DEL CUORE	CANALE 5	CATTOLICA
IL DISCORSO DELLA MONTAGNA STORIE DI BEATITUDINI	CANALE 5	CATTOLICA
IL NATALE CHE VORREI...PARLA PAPA FRANCESCO	CANALE 5	CATTOLICA
IN CAMMINO	RAI 3	CATTOLICA
IN CAMMINO BUONGIORNO BRAVA GENTE	RAI 1	CATTOLICA
IN CAMMINO CON CORAGGIO SPECIALE GMG LISBONA	RAI 1	CATTOLICA
IN CAMMINO NEI LUOGHI DEL NATALE	RAI 3	CATTOLICA
INCONTRO DI PAPA FRANCESCO CON GLI SFOLLATI INTERNI IN SUD SUDAN	RAI 1	CATTOLICA
LA PARTITA PER LA PACE	RAI 2	CATTOLICA
LA SANTA MESSA	CANALE 5	CATTOLICA
MESSAGGIO PASQUALE E BENEDIZIONE URBI ET ORBI	RAI 1	CATTOLICA
NELLA MEMORIA DI GIOVANNI PAOLO II	RAI 1	CATTOLICA
NOSTRA MADRE TERRA	RAI 1	CATTOLICA
NOT ALONE MEETING MONDIALE SULLA FRATERNITA' UMANA	RAI 1	CATTOLICA/ALTRE
OMAGGIO DI PAPA FRANCESCO ALL'IMMACOLATA	RAI 1	CATTOLICA
PAPA FRANCESCO CONFERISCE PREMIO PAOLO VI AL PRES. DELLA REPUBBLICA SERGIO MATTARELLA	RAI 1	CATTOLICA
PORTA A PORTA SPECIALE VENERDI' SANTO	RAI 1	CATTOLICA
PROTESTANTESIMO	RAI 3	PROTESTANTE
PROTESTANTESIMO IL DIARIO	RAI 3	PROTESTANTE
PROTESTANTESIMO SPECIALE	RAI 3	PROTESTANTE
RITO DELLA VIA CRUCIS PRESIEDUTO DA PAPA FRANCESCO	RAI 1	CATTOLICA
SANTA MESSA	RAI 1	CATTOLICA
SANTA MESSA CELEBRATA DAL PAPA	CANALE 5	CATTOLICA
SANTA MESSA DELLA DOMENICA DELLE PALME PRESIEDUTA DA PAPA FRANCESCO	RAI 1	CATTOLICA

SANTA MESSA DI CANONIZZAZIONE DEI BEATI G.B. SCALABRINI E A. ZATTI	RAI 1	CATTOLICA
SANTA MESSA DI NATALE CELEBRATA DA PAPA FRANCESCO	RAI 1	CATTOLICA
SANTA MESSA DI PASQUA	CANALE 5	CATTOLICA
SANTA MESSA DI PASQUA PRESIEDUTA DA PAPA FRANCESCO	RAI 1	CATTOLICA
SANTA MESSA PER LA GIORNATA MONDIALE DELLA GIOVENTU' PRESIEDUTA DA PAPA FRANCESCO	RAI 1	CATTOLICA
SANTA MESSA PER LA PACE E LA GIUSTIZIA PRESIEDUTA DA PAPA FRANCESCO	RAI 1	CATTOLICA
SANTA MESSA PRESIEDUTA DA PAPA FRANCESCO	RAI 1	CATTOLICA
SANTO ROSARIO PRESIEDUTO DAL PAPA	RAI 1	CATTOLICA
SHUKRAN! PAPA FRANCESCO IN BAHRAIN	RAI 1	CATTOLICA /MUSULMANA
SORGENTE DI VITA	RAI 3	EBRAICA
SUA SANTITA' RECITA IL REGINA COELI	RAI 1	CATTOLICA
SULLA VIA DI DAMASCO	RAI 3	CATTOLICA
TG1 DIALOGO	RAI 1	CATTOLICA/ALTRE
TG1 SPECIALE: PAPA BENEDETTO XVI	RAI 1	CATTOLICA
TG1: ADDIO A BENEDETTO XVI	RAI 1	CATTOLICA
TG1: ADDIO ALLA DIVINA LOLLO	RAI 1	CATTOLICA
TG1: ECONOMY OF FRANCESCO	RAI 1	CATTOLICA
TG1: ELISABETTA II L'ADDIO	RAI 1	ANGLICANA
TG1: IL GRIDO DELLA PACE	RAI 1	CATTOLICA/ALTRE
TG1: IN RICORDO DI DON DIANA	RAI 1	CATTOLICA
TGLA7 SPECIALE: ADDIO ELISABETTA II	LA7	ANGLICANA
UNA VOCE PER PADRE PIO	RAI 1	CATTOLICA
VERISSIMO E TG5: THE QUEEN ADDIO ALLA REGINA	CANALE 5	ANGLICANA
VIAGGIO NELLA CHIESA DI FRANCESCO	RAI 1	CATTOLICA
VIAGGIO NELLA CHIESA DI FRANCESCO SPECIALE	RAI 1	CATTOLICA

Fonte: Geca Italia

PROGRAMMI DI FICTION DI ARGOMENTO RELIGIOSO E/O CON PROTAGONISTI CONFENSIONALI

Tab. 12. Numero puntate e durata delle fiction religiose negli ultimi 11 anni

Periodo	Numero	Durata
Settembre 2012 – Agosto 2013	231	324:58:00
Settembre 2013 – Agosto 2014	311	283:31:00
Settembre 2014 – Agosto 2015	603	487:13:36
Settembre 2015 – Agosto 2016	901	912:18:56
Settembre 2016 – Agosto 2017	894	900:25:12
Settembre 2017 – Agosto 2018	616	631:14:03
Settembre 2018 – Agosto 2019	571	647:56:21
Settembre 2019 – Agosto 2020	441	498:53:39
Settembre 2020 – Agosto 2021	318	269:29:19
Settembre 2021 – Agosto 2022	540	477:55:00
Settembre 2022 – Agosto 2023	558	414:50:19

Tab. 13. Numero puntate e durata delle fiction religiose per confessione religiosa

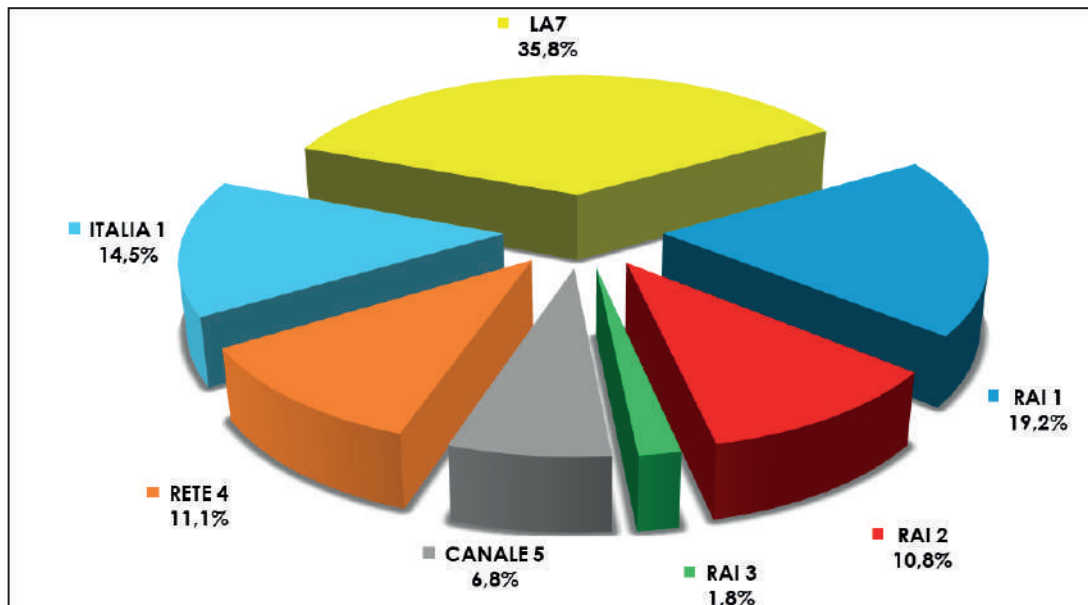
Confessione religiosa	Numero		Durata	
	V.a.	%	V.a.	%
CATTOLICA	532	95,3%	390:39:49	94,2%
GIUDAICO-CRISTIANA	26	4,7%	24:10:30	5,8%
TOTALE	558	100,0%	414:50:19	100,0%

Tab. 14. Numero puntate e durata delle fiction religiose per emittente televisiva

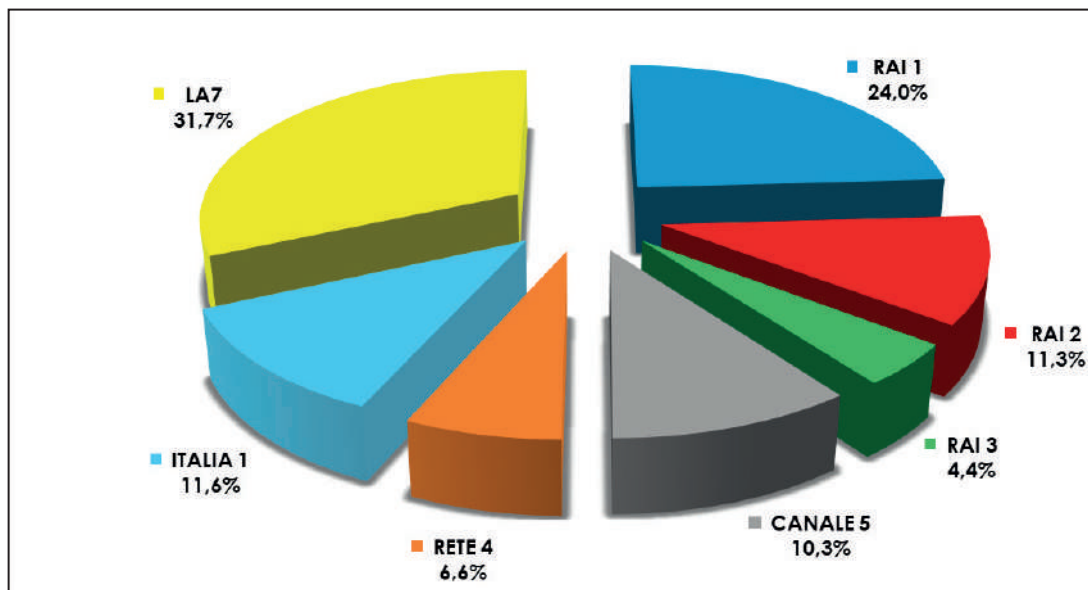
Emittente	Numero		Durata	
	V.a.	%	V.a.	%
RAI 1	107	19,2%	99:41:39	24,0%
RAI 2	60	10,8%	46:58:47	11,3%
RAI 3	10	1,8%	18:21:25	4,4%
CANALE 5	38	6,8%	42:43:55	10,3%
RETE 4	62	11,1%	27:12:43	6,6%
ITALIA 1	81	14,5%	48:12:19	11,6%
LA7	200	35,8%	131:39:31	31,7%
TOTALE	558	100,0%	414:50:19	100,0%

Graf. 4. Numero puntate e durata delle fiction religiose per emittente televisiva (valori%)

Numero



Durata



Tab. 15. Durata delle fiction religiose per emittente negli ultimi 11 anni

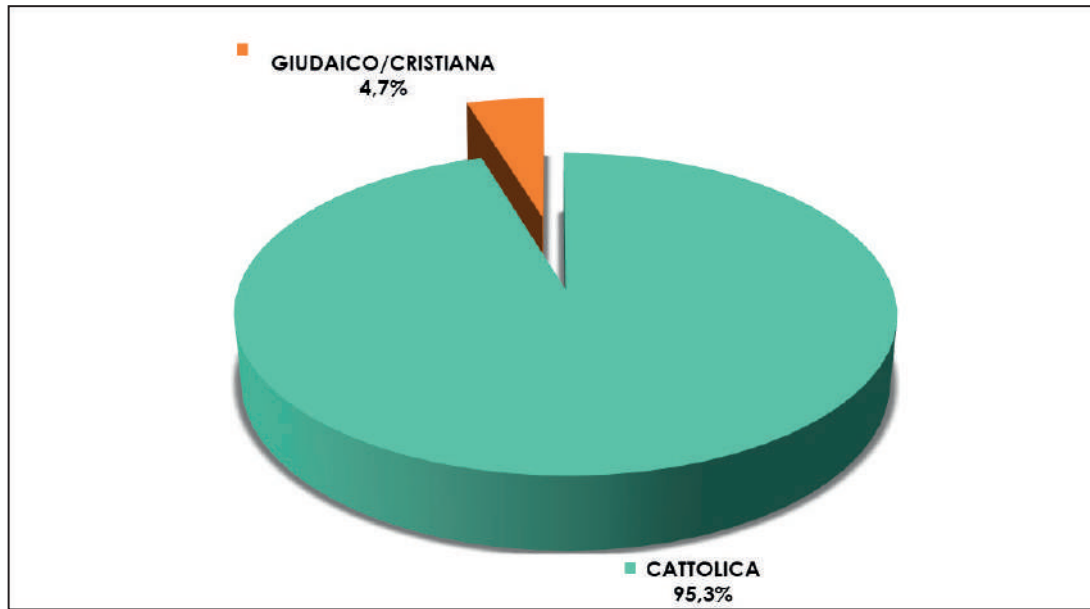
Emittente	Periodo										
	set 2015 ago 2016	set 2016 ago 2017	set 2017 ago 2018	set 2018 ago 2019	set 2019 ago 2020	set 2020 ago 2021	set 2021 ago 2022	set 2022 ago 2023			
RAI 1	148:54:17	163:35:51	229:02:10	208:28:37	138:29:21	108:37:10	171:02:09	99:41:39			
RAI 2	325:20:05	300:15:15	119:00:50	26:27:15	87:40:48	63:56:25	108:57:41	46:58:47			
RAI 3	18:41:33	7:12:15	34:41:56	26:17:43	15:59:10	16:14:55	10:37:22	18:21:25			
RETE 4	27:04:07	14:07:15	34:41:56	7:46:25	26:24:34	31:34:32	54:08:24	42:43:55			
CANA- LE 5	10:40:45	36:12:26	17:32:59	6:55:26	34:10:25	5:48:23		27:12:43			
ITALIA 1				34:54:52	65:42:34	32:35:35	52:01:21	48:12:19			
LA 7	381:38:09	375:23:43	230:56:08	337:06:03	130:26:47	10:42:19	81:08:03	131:39:31			
TOTALE	912:18:56	900:25:12	631:14:03	647:56:21	498:53:39	269:29:19	477:55:00	414:50:19			

Emittente	Periodo										
	set 2015 ago 2016	set 2016 ago 2017	set 2017 ago 2018	set 2018 ago 2019	set 2019 ago 2020	set 2020 ago 2021	set 2021 ago 2022	set 2022 ago 2023			
RAI 1	16,3%	18,17%	36,3%	32,2%	27,8%	40,3%	35,8%	24,0%			
RAI 2	35,7%	33,35%	18,9%	4,1%	17,6%	23,7%	22,8%	11,3%			
RAI 3	2,0%	0,8%	4,1%	4,1%	3,2%	6,0%	2,2%	4,4%			
RETE 4	3,0%	1,57%	5,5%	1,2%	5,3%	11,7%	11,3%	10,3%			
CANA- LE 5	1,2%	4,02%	2,8%	1,1%	6,8%	2,2%		6,6%			
ITALIA 1				5,4%	13,2%	12,1%	10,9%	11,6%			
LA 7	41,8%	41,69%	36,6%	52,0%	26,1%	4,0%	17,0%	31,7%			
TOTALE	100,0%	100,00%	100,0%	100,0%	100,0%	100,0%	100,0%	100,0%			

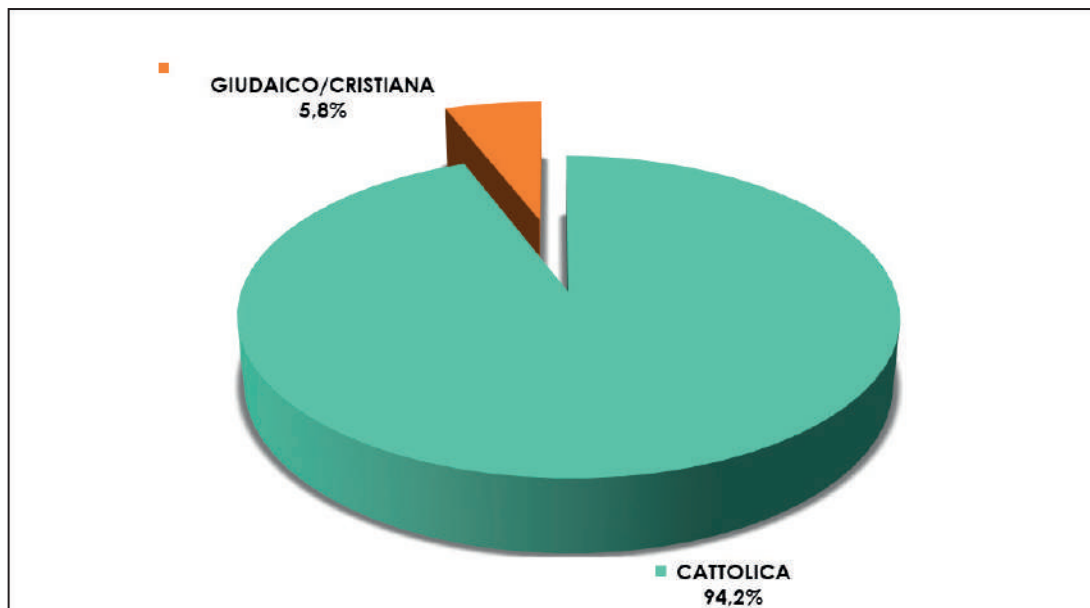
Fonte: Geca Italia

Graf. 5. Numero puntate e durata delle fiction religiose per confessione (valori %)

Numero



Durata



Tab. 16. Elenco delle fiction religiose: titolo, canale, confessione religiosa

Programma	Emittente	Confessione
AGOSTINO D'IPPONA	RAI 3	CATTOLICA
BEN HUR	LA7	GIUDAICO/CRISTIANA
CHE DIO CI AIUTI 7	RAI 1	CATTOLICA
CON L'AIUTO DEL CIELO	CANALE 5	CATTOLICA
DIN DON - BIANCO NATALE	ITALIA 1	CATTOLICA
DIN DON - IL PAESE DEI BALOCCHI	ITALIA 1	CATTOLICA
DIN DON - IL RITORNO	ITALIA 1	CATTOLICA
DIN DON - UN PAESE IN DUE	ITALIA 1	CATTOLICA
DIN DON - UNA PARROCCHIA IN DUE	ITALIA 1	CATTOLICA
DON LUCA	RETE 4	CATTOLICA
DON LUCA C'E'	RETE 4	CATTOLICA
DON MATTEO 10	RAI 1	CATTOLICA
DON MATTEO 11	RAI 1	CATTOLICA
DON MATTEO 12	RAI 1	CATTOLICA
DON MATTEO 9	RAI 1	CATTOLICA
ESTER	RAI 3	GIUDAICO/CRISTIANA
FRANCESCO DI ASSISI	RAI 3	CATTOLICA
GIACOBBE	RAI 3	GIUDAICO/CRISTIANA
GIUSEPPE	RAI 3	GIUDAICO/CRISTIANA
IL PAPA BUONO	CANALE 5	CATTOLICA
IL QUARTO RE	CANALE 5	GIUDAICO/CRISTIANA
IL TREDICESIMO APOSTOLO - IL PRECELTO	CANALE 5	CATTOLICA
IL TREDICESIMO APOSTOLO 2 - LA RIVELAZIONE	CANALE 5	CATTOLICA
IO TI ASSOLVO	CANALE 5	CATTOLICA
JESUS	RAI 3	GIUDAICO/CRISTIANA
JOSEPHINE ANGE GARDIEN	LA7	CATTOLICA
LE ALI DELLA VITA	CANALE 5	CATTOLICA
LIVING BIBLICALLY	ITALIA 1	GIUDAICO/CRISTIANA
LUCIFER	ITALIA 1	CATTOLICA
MIRACLE WORKERS DARK AGES	ITALIA 1	CATTOLICA
MOSE'	RAI 3	GIUDAICO/CRISTIANA
PADRE BROWN	LA7	CATTOLICA
PADRE PIO	CANALE 5	CATTOLICA
PAPA GIOVANNI XXIII	RAI 3	CATTOLICA

PREFERISCO IL PARADISO	RAI 1	CATTOLICA
SALOMONE	RAI 3	GIUDAICO/CRISTIANA
UN BAMBINO DI NOME GESU'	RETE 4	GIUDAICO/CRISTIANA
UN CICLONE IN CONVENTO	RAI 2	CATTOLICA

Fonte: Geca Italia

DOCUMENTARI DI ARGOMENTO RELIGIOSO

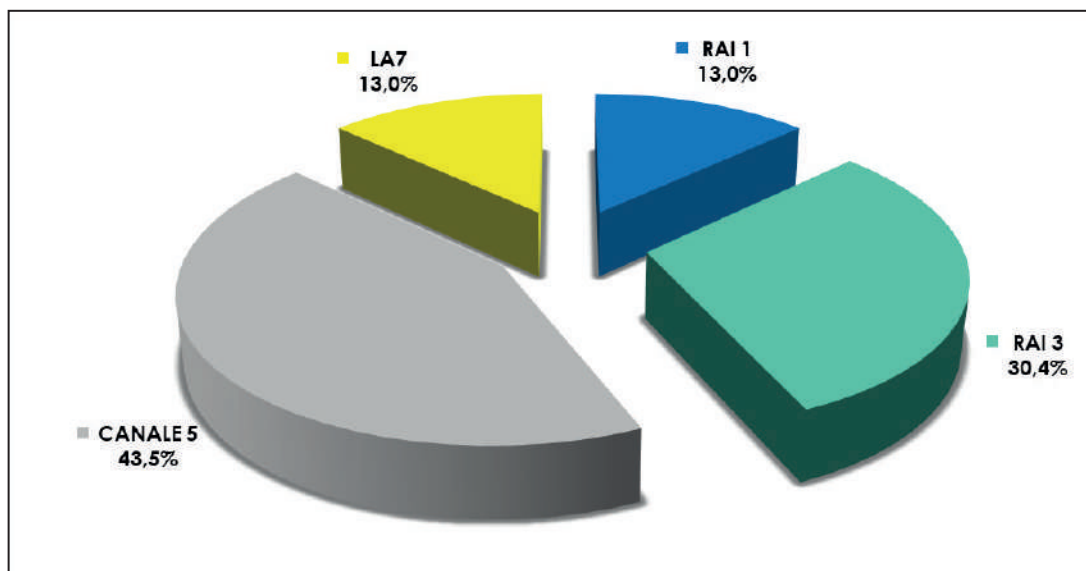
Tab. 17. Numero e durata dei documentari di argomento religioso per emittente televisiva

Emittente	Numero		Durata	
	V.a.	%	V.a.	%
RAI 1	3	13,0%	2:03:12	11,5%
RAI 3	7	30,4%	4:00:59	22,4%
CANALE 5	10	43,5%	9:39:05	53,8%
LA7	3	13,0%	2:12:31	12,3%
TOTALE	23	100,0%	17:55:47	100,0%

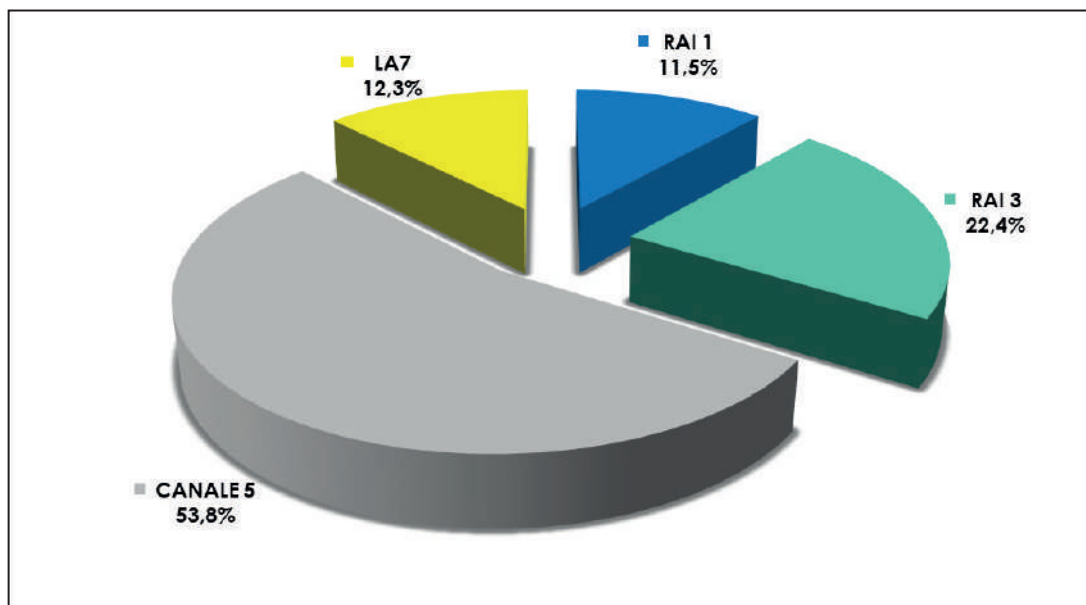
Fonte: Geca Italia

Graf. 6. Numero e durata dei documentari di argomento religioso per emittente televisiva (valori%)

Numero



Durata



Fonte: Geca Italia

Tab. 18. Numero e durata dei documentari di argomento religioso per emittente televisiva e confessione religiosa

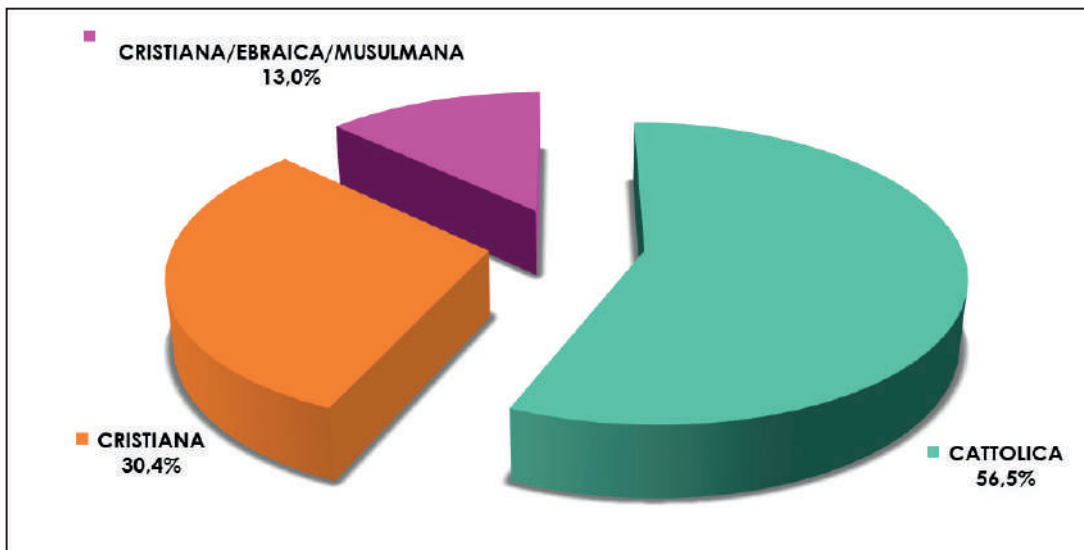
Emittente	Confessione religiosa			Totale
	Cattolica	Cristiana/Ebraica/Musulmana	Cristiana	
RAI 1	3			3
RAI 3	7			7
CANALE 5		3	7	10
LA7	3			3
TOTALE	13	3	7	23

Emittente	Confessione religiosa			Totale
	Cattolica	Cristiana/Ebraica/Musulmana	Cristiana	
RAI 1	2:03:12			2:03:12
RAI 3	4:00:59			4:00:59
CANALE 5		3:56:24	5:42:41	9:39:05
LA7	2:12:31			2:12:31
TOTALE	8:16:42	3:56:24	5:42:41	17:55:47

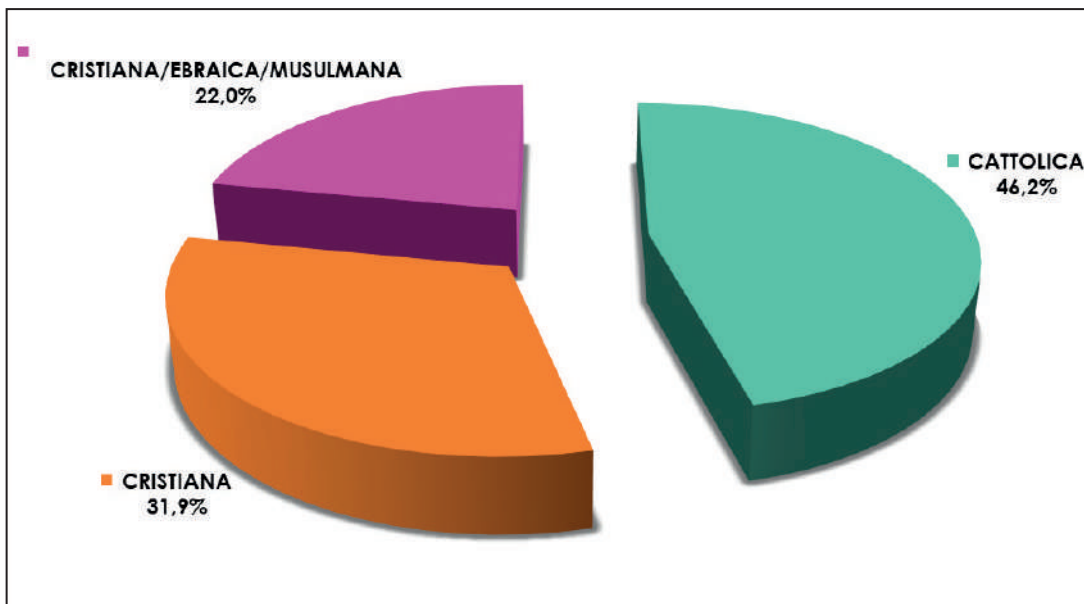
Fonte: Geca Italia

Graf. 7. Numero e durata dei documentari di argomento religioso per confessione religiosa (valori%)

Numero



Durata



Tab. 19. Elenco dei documentari di argomento religioso: titolo, canale, confessione religiosa

Programma	Emittente	Confessione
ME L'ASPETTAVO IL SORRISO DI DON PUGLISI	RAI 1	CATTOLICA
RATZINGER LA ROCCIA DI DIO	RAI 1	CATTOLICA
L'AFRICA DI FRANCESCO	RAI 1	CATTOLICA
DOPO SECOLI	RAI 3	CATTOLICA
LA MADONNA DEL POLLINO	RAI 3	CATTOLICA
LA MADONNA DI PIERNO	RAI 3	CATTOLICA
MONTEVERGINE	RAI 3	CATTOLICA
BENEDETTO XVI UN RIVOLUZIONARIO INCOMPRESO	RAI 3	CATTOLICA
LA CROCE E LA SVASTICA	RAI 3	CATTOLICA
IL PAPA E HITLER GLI ARCHIVI SEGRETI DI PIO XII	LA7	CATTOLICA
UNA SOLA MOLTITUDINE: I GESUITI E IGNAZIO DI LOYOLA	LA7	CATTOLICA
I MISTERI DEL SANTO SEPOLCRO	CANALE 5	CRISTIANA
IL MISTERO DELLE RELIQUIE DI SAN PIETRO	CANALE 5	CRISTIANA
IL VANGELO PIU' ANTICO DEL MONDO	CANALE 5	CRISTIANA
MARIA MADDALENA I SEGRETI RIVELATI	CANALE 5	CRISTIANA
ALLA RICERCA DEL VOLTO DI GESU'	CANALE 5	CRISTIANA
LE ULTIME RELIQUIE DI GESU'	CANALE 5	CRISTIANA
TERRA SANTA MISTERIOSA	CANALE 5	CRISTIANA
GERUSALEMME MISTERIOSA	CANALE 5	CRISTIANA/EBRAICA/ MUSULMANA
VIAGGIO NELLA GRANDE BELLEZZA: LA TERRA DI GERUSALEMME	CANALE 5	CRISTIANA/EBRAICA/ MUSULMANA

Fonte: Geca Italia

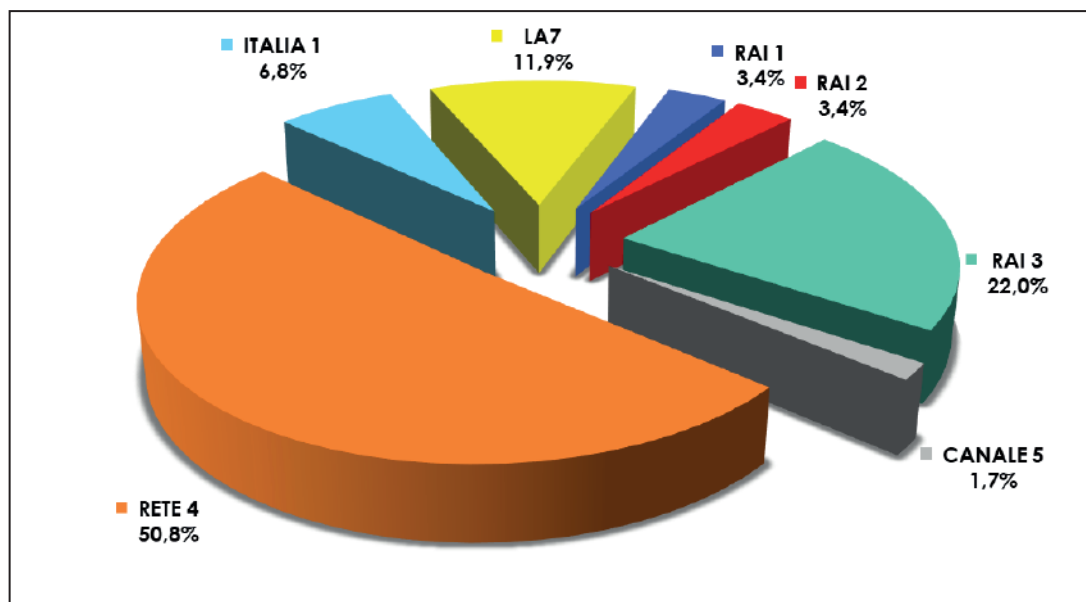
FILM ARGOMENTO RELIGIOSO E/O CON PROTAGONISTI CONFENSIONALI

Tab. 20. Numero e durata dei film di argomento religioso per emittente televisiva

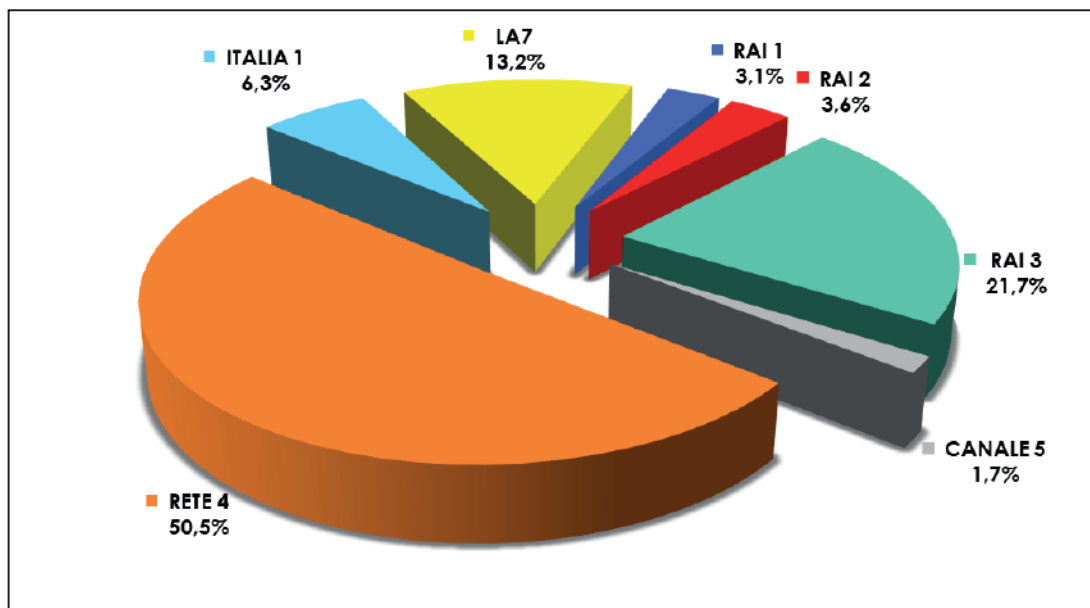
Emittente	Numero		Durata	
	V.a.	%	V.a.	%
RAI 1	2	3,4%	2:57:50	3,1%
RAI 2	2	3,4%	3:27:46	3,6%
RAI 3	13	22,0%	20:58:01	21,7%
CANALE 5	1	1,7%	1:35:48	1,7%
RETE 4	30	50,8%	48:45:07	50,5%
ITALIA 1	4	6,8%	6:03:36	6,3%
LA7	7	11,9%	12:46:24	13,2%
TOTALE	59	100,0%	96:34:32	100,0%

Fonte: Geca Italia

Graf. 8. Numero e durata dei film di argomento religioso per emittente televisiva (valori%)
Numero



Durata



Fonte: Geca Italia

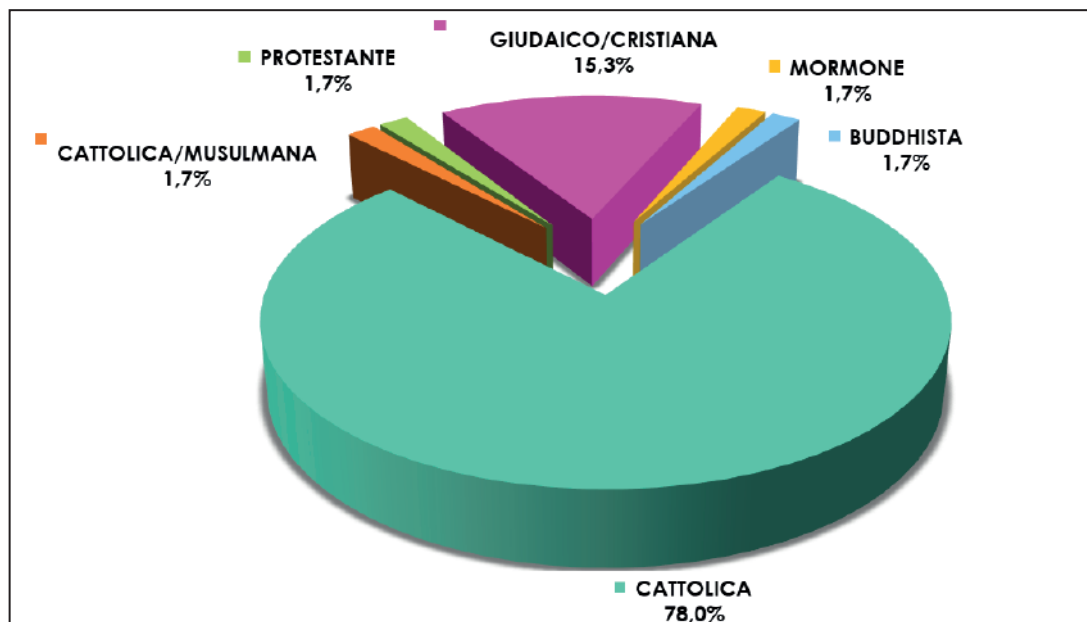
Tab. 21. Numero e durata dei film di argomento religioso per confessione religiosa

Confessione religiosa	Numero		Durata	
	V.a.	%	V.a.	%
CATTOLICA	46	78,0%	73:39:44	76,3%
CATTOLICA/MUSULMANA	1	1,7%	1:27:09	1,5%
PROTESTANTE	1	1,7%	1:41:01	1,7%
GIUDAICO/CRISTIANA	9	15,3%	16:47:50	17,4%
MORMONE	1	1,7%	1:24:34	1,5%
BUDDHISTA	1	1,7%	1:34:14	1,6%
TOTALE	59	100,0%	96:34:32	100,0%

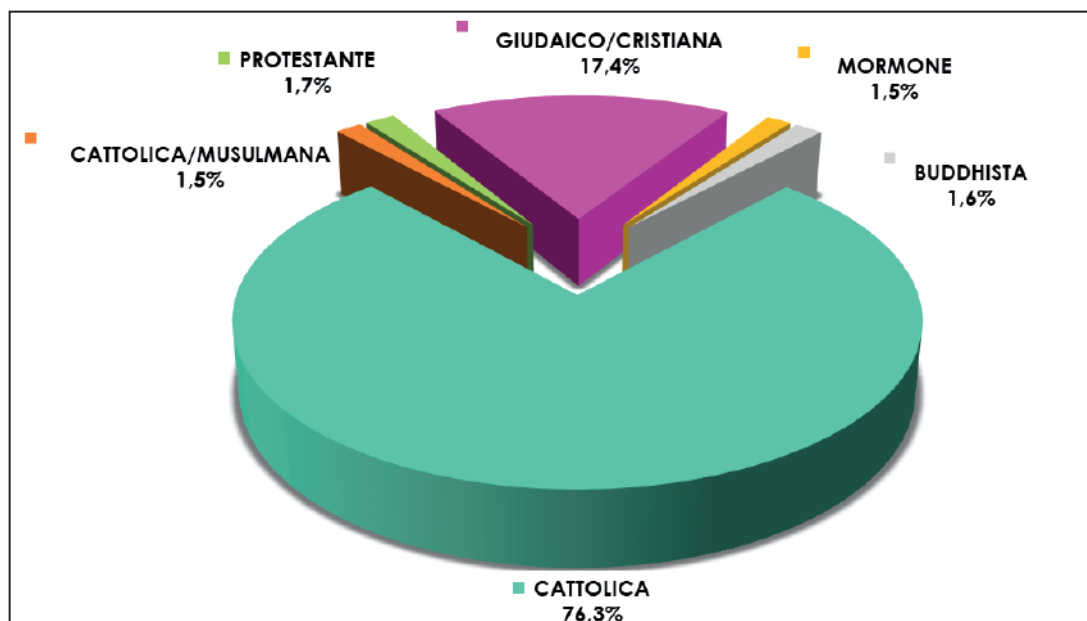
Fonte: Geca Italia

Graf. 9. Numero e durata dei film di argomento religioso per confessione religiosa (valori%)

Numero



Durata



Tab. 22. Elenco dei film di argomento religioso: titolo, canale, confessione religiosa

Programma	Emittente	Confessione
BENVENUTO REVERENDO!	RETE 4	CATTOLICA
BIAGIO	RAI 1	CATTOLICA
CHI SEI?	RETE 4	CATTOLICA
DEVIL	ITALIA 1	CATTOLICA
DON CAMILLO E L'ONOREVOLE PEPPONE	RETE 4	CATTOLICA
DON CAMILLO MONSIGNORE... MA NON TROPPO	RETE 4	CATTOLICA
DON FRANCO E DON CICCIO NELL'ANNO DELLA CONTESTAZIONE	RETE 4	CATTOLICA
E VENNE UN UOMO	RETE 4	CATTOLICA
FRA' TAZIO DA VELLETRI	RETE 4	CATTOLICA
FRANCESCO, GIULLARE DI DIO	RETE 4	CATTOLICA
GIOVANNA D'ARCO	LA7	CATTOLICA
GLI EROI DEL NATALE	RAI 3	GIUDAICO/CRISTIANA
HABEMUS PAPAM	LA7	CATTOLICA
HOLOCAUST 2000	RETE 4	CATTOLICA
I CANNONI DI SAN SEBASTIAN	RETE 4	CATTOLICA
I RACCONTI ROMANI DI UNA EX NOVIZIA	RETE 4	CATTOLICA
IL CAMMINO PER SANTIAGO	RAI 3	CATTOLICA
IL COMPAGNO DON CAMILLO	RETE 4	CATTOLICA
IL MESSIA	RAI 3	GIUDAICO/CRISTIANA
IL MONACO	RETE 4	BUDDHISTA
IL PAP'OCCHIO	LA7	CATTOLICA
IL PRIMO NATALE	CANALE 5	GIUDAICO/CRISTIANA
IL RE DEI RE	RETE 4	GIUDAICO/CRISTIANA
IL SANTO PATRONO	RETE 4	CATTOLICA
IN NOME DEL PAPA RE	RETE 4	CATTOLICA
INFERNET	RAI 2	CATTOLICA
JESUS CHRIST SUPERSTAR	RETE 4	GIUDAICO/CRISTIANA
LA CAROVANA DEI MORMONI	RAI 3	MORMONE
LA CROCE DI FUOCO	RAI 3	CATTOLICA
LA SETTA	ITALIA 1	CATTOLICA
LA VOCE	RAI 3	CATTOLICA
L'ALTRA META' DEL CIELO	RETE 4	CATTOLICA
LEFT BEHIND LA PROFEZIA	RAI 2	PROTESTANTE

L'ESORCISTA	RETE 4	CATTOLICA
L'ULTIMA TENTAZIONE DI CRISTO	LA7	GIUDAICO/CRISTIANA
MARIA MADDALENA	RETE 4	GIUDAICO/CRISTIANA
MENOCCHIO	RAI 3	CATTOLICA
MISSION	RETE 4	CATTOLICA
NATIVITY	RETE 4	GIUDAICO/CRISTIANA
NEL NOME DEL PADRE	RAI 3	CATTOLICA
NOI NON SIAMO ANGELI	RETE 4	CATTOLICA
NON C'E' PIU' RELIGIONE	RAI 3	CATTOLICA/MUSULMANA
NOSTRA SIGNORA DI FATIMA	RETE 4	CATTOLICA
PER GRAZIA RICEVUTA	RETE 4	CATTOLICA
PURO SICCOME UN ANGELO PAPA' MI FECE MONACO... DI MONZA	RETE 4	CATTOLICA
SE DIO VUOLE	RAI 3	CATTOLICA
SECONDO PONZIO PILATO	RETE 4	GIUDAICO/CRISTIANA
SISTER ACT 2 PIU' SVITATA CHE MAI	RAI 3	CATTOLICA
SISTER ACT UNA SVITATA IN ABITO DA SUORA	RAI 1	CATTOLICA
SISTER ACT UNA SVITATA IN ABITO DA SUORA	RAI 3	CATTOLICA
SUOR EMANUELLE	RETE 4	CATTOLICA
THE NUN - LA VOCAZIONE DEL MALE	ITALIA 1	CATTOLICA
UN PIEDE IN PARADISO	RETE 4	CATTOLICA
UN'IMPRESA DA DIO	ITALIA 1	CATTOLICA
VEDETE, SONO UNO DI VOI	RAI 3	CATTOLICA

Fonte: Geca Italia



Spero che ~~marzisca~~
in prigione rinasca

Vai oltre i luoghi comuni



Non c'è spazio
per ~~tutti~~ il razzismo

Vai oltre i luoghi comuni



~~La gelosia~~ Il rispetto
è un segno d'amore

Vai oltre i luoghi comuni



Un bambino
ha bisogno di amore
~~una mamma e un papà~~

Vai oltre i luoghi comuni

Vai oltre
i luoghi comuni


CHIESA VALDESE
UNIONE DELLE CHIESE METODISTE E VALDESI

XIV rapporto sui telegiornali

Tab. 1 - Tempi di parola dei soggetti confessionali nei Telegiornali
(Valori assoluti e percentuali, Periodo: Anno 2022)

Testata	Confessione religiosa				Totale
	Cattolica	Musulmana	Ebraica	Altre	
TG1	4:13:06		0:09:39		4:22:45
TG2	3:06:57		0:10:28	0:00:25	3:17:50
TG3	3:17:43		0:07:07		3:24:50
RAINEWS24	21:46:45	0:00:26	0:10:13		21:57:24
TG4	1:24:18		0:03:18		1:27:36
TG5	2:18:04		0:10:02	0:00:27	2:28:33
STUDIO APERTO	2:04:11		0:00:32		2:04:43
TGCOM24	14:01:28		0:21:42	0:00:27	14:23:37
TG LA7	0:32:27		0:00:10		0:32:37
SKYTG24 (TV8)	0:53:39				0:53:39
SKYTG24	19:03:45	0:00:45	0:03:20		19:07:50

Testata	Confessione religiosa				Totale
	Cattolica	Musulmana	Ebraica	Altre	
TG1	96,33		3,67		100,0
TG2	94,50		5,29	0,21	100,0
TG3	96,53		3,47		100,0
RAINEWS24	99,19	0,03	0,78		100,0
TG4	96,23		3,77		100,0
TG5	92,94		6,75	0,30	100,0
STUDIO APERTO	99,57		0,43		100,0
TGCOM24	97,44		2,51	0,05	100,0
TG LA7	99,49		0,51		100,0
SKYTG24 (TV8)	100,00				100,0
SKYTG24	99,64	0,07	0,29		100,0

Tab. 2 - Tempi di notizia dei soggetti confessionali nei Telegiornali
(Valori assoluti e percentuali, Periodo: Anno 2022)

Testata	Confessione religiosa				Totale
	Cattolica	Musulmana	Ebraica	Altre	
TG1	9:17:45		0:02:45	0:00:24	9:20:54
TG2	5:38:19		0:03:22	0:00:45	5:42:26
TG3	5:43:09		0:00:29	0:01:41	5:45:19
RAINEWS24	22:11:01	0:00:03	0:04:41	0:04:58	22:20:43
TG4	1:59:31		0:00:34	0:01:14	2:01:19
TG5	6:35:54		0:02:11	0:01:44	6:39:49
STUDIO APERTO	2:25:20		0:00:11		2:25:31
TGCOM24	20:48:24		0:03:36	0:06:22	20:58:22
TG LA7	2:58:17		0:00:13		2:58:30
SKYTG24 (TV8)	1:00:39		0:00:28		1:01:07
SKYTG24	15:18:17	0:00:07	0:01:42	0:01:20	15:21:26

Testata	Confessione religiosa				Totale
	Cattolica	Musulmana	Ebraica	Altre	
TG1	99,44		0,49	0,07	100,0
TG2	98,80		0,98	0,22	100,0
TG3	99,37		0,14	0,49	100,0
RAINEWS24	99,28	0,00	0,35	0,37	100,0
TG4	98,52		0,47	1,02	100,0
TG5	99,02		0,55	0,43	100,0
STUDIO APERTO	99,87		0,13		100,0
TGCOM24	99,21		0,29	0,51	100,0
TG LA7	99,88		0,12		100,0
SKYTG24 (TV8)	99,24		0,76		100,0
SKYTG24	99,66	0,01	0,18	0,14	100,0

Fonte Geca Italia

Tab. 3 - Tempi di parola dei soggetti confessionali nei Telegiornali
(Valori assoluti e percentuali, Periodo: Anno 2021)

Testata	Confessione religiosa				Totale
	Cattolica	Musulmana	Ebraica	Altre	
TG1	2:22:58		0:03:15	0:00:10	2:26:23
TG2	2:05:46		0:12:26	0:00:28	2:18:40
TG3	2:24:57	0:01:18	0:01:49		2:28:04
RAINEWS24	20:22:44	0:05:27	0:17:51		20:46:02
TG4	0:54:27	0:00:26	0:03:12		0:58:05
TG5	1:29:34		0:06:54		1:36:28
STUDIO APERTO	1:05:54		0:01:29		1:07:23
TGCOM24	11:04:25	0:00:54	0:18:41		11:24:00
TG LA7	0:10:39		0:01:32		0:12:11
SKYTG24 (TV8)	0:27:15				0:27:15
SKYTG24	16:19:11		0:06:47		16:25:58

Testata	Confessione religiosa				Totale
	Cattolica	Musulmana	Ebraica	Altre	
TG1	97,67		2,22	0,11	100,0
TG2	90,70		8,97	0,34	100,0
TG3	97,90	0,88	1,23		100,0
RAINEWS24	98,13	0,44	1,43		100,0
TG4	93,74	0,75	5,51		100,0
TG5	92,85		7,15		100,0
STUDIO APERTO	97,80		2,20		100,0
TGCOM24	97,14	0,13	2,73		100,0
TG LA7	87,41		12,59		100,0
SKYTG24 (TV8)	100,0				100,0
SKYTG24	99,31		0,69		100,0

Fonte Geca Italia

Tab. 4 - Tempi di notizia dei soggetti confessionali nei Telegiornali

(Valori assoluti e percentuali, Periodo: Anno 2021)

Testata	Confessione religiosa				Totale
	Cattolica	Musulmana	Ebraica	Altre	
TG1	7:05:00		0:01:49		7:06:49
TG2	5:19:39		0:03:08		5:22:47
TG3	4:10:43		0:00:29		4:11:12
RAINEWS24	20:07:03		0:04:04	0:00:36	20:11:43
TG4	1:52:33		0:00:48		1:53:21
TG5	6:30:32		0:00:21		6:30:53
STUDIO APERTO	2:19:57		0:00:34		2:20:31
TGCOM24	22:28:30		0:03:37		22:32:07
TG LA7	2:04:21		0:01:00		2:05:21
SKYTG24 (TV8)	1:00:21		0:00:37		1:00:58
SKYTG24	11:13:47		0:01:45	0:00:22	11:15:54

Testata	Confessione religiosa				Totale
	Cattolica	Musulmana	Ebraica	Altre	
TG1	99,57		0,43		100,0
TG2	99,03		0,97		100,0
TG3	99,81		0,19		100,0
RAINEWS24	99,61		0,34	0,05	100,0
TG4	99,29		0,71		100,0
TG5	99,91		0,09		100,0
STUDIO APERTO	99,60		0,40		100,0
TGCOM24	99,73		0,27		100,0
TG LA7	99,20		0,80		100,0
SKYTG24 (TV8)	98,99		1,01		100,0
SKYTG24	99,69		0,26	0,05	100,0

Fonte Geca Italia

Tab. 5 - Tempi di parola dei soggetti confessionali nei Telegiornali
(Valori assoluti e percentuali, Periodo: Anno 2020)

Testata	Confessione religiosa				Totale
	Cattolica	Musulmana	Ebraica	Altre	
TG1	2:40:09		0:02:03		2:42:12
TG2	2:33:58		0:02:27		2:36:25
TG3	2:41:15		0:00:25		2:41:40
RAINEWS24	18:06:53		0:02:09		18:09:02
TG4	0:44:53		0:02:25		0:47:18
TG5	1:53:38	0:00:17			1:53:55
STUDIO APERTO	0:48:39		0:01:30		0:50:09
TGCOM24	13:28:43	0:01:08	0:02:25		13:32:16
TG LA7	0:11:46				0:11:46
SKYTG24 (TV8)	0:36:39				0:36:39
SKYTG24	14:13:58		0:01:24		14:15:22

Testata	Confessione religiosa				Totale
	Cattolica	Musulmana	Ebraica	Altre	
TG1	98,74		1,26		100,0
TG2	98,43		1,57		100,0
TG3	99,74		0,26		100,0
RAINEWS24	99,80		0,20		100,0
TG4	94,89		5,11		100,0
TG5	99,75	0,25			100,0
STUDIO APERTO	97,01		2,99		100,0
TGCOM24	99,56	0,14	0,30		100,0
TG LA7	100,0				100,0
SKYTG24 (TV8)	100,0				100,0
SKYTG24	99,84		0,16		100,0

Fonte Geca Italia

Tab. 6 - Tempi di notizia dei soggetti confessionali nei Telegiornali

(Valori assoluti e percentuali, Periodo: Anno 2020)

Testata	Confessione religiosa				Totale
	Cattolica	Musulmana	Ebraica	Altre	
TG1	5:20:10		0:00:54		5:21:04
TG2	3:32:22		0:00:19		3:32:41
TG3	3:21:15		0:00:09		3:21:24
RAINEWS24	8:45:26		0:01:41	0:00:28	8:47:35
TG4	1:15:39		0:00:08		1:15:47
TG5	4:10:12		0:01:26		4:11:38
STUDIO APERTO	1:30:17				1:30:17
TGCOM24	13:27:58		0:02:39		13:30:37
TG LA7	1:17:51				1:17:51
SKYTG24 (TV8)	0:29:19				0:29:19
SKYTG24	5:11:39				5:11:39

Testata	Confessione religiosa				Totale
	Cattolica	Musulmana	Ebraica	Altre	
TG1	99,72		0,28		100,0
TG2	99,85		0,15		100,0
TG3	99,93		0,07		100,0
RAINEWS24	99,59		0,32	0,09	100,0
TG4	99,82		0,18		100,0
TG5	99,43		0,57		100,0
STUDIO APERTO	100,0				100,0
TGCOM24	99,67		0,33		100,0
TG LA7	100,0				100,0
SKYTG24 (TV8)	100,0				100,0
SKYTG24	100,0				100,0

Fonte Geca Italia

Tab. 7 - Tempi di parola dei soggetti confessionali nei Telegiornali
(Valori assoluti e percentuali, Periodo: Anno 2019)

Testata	Confessione religiosa				Totale
	Cattolica	Musulmana	Ebraica	Altre	
TG1	2:57:11		0:01:36		2:58:47
TG2	1:26:47	0:00:19	0:05:31		1:32:37
TG3	1:57:04	0:00:19	0:02:25		1:59:48
RAINEWS24	15:44:57		0:03:02	0:00:19	15:48:18
TG4	0:25:26				0:25:26
TG5	1:53:09		0:02:22		1:55:31
STUDIO APERTO	0:28:42		0:00:12		0:28:54
TGCOM24	15:17:47		0:06:02		15:23:49
TG LA7	0:14:54				0:14:54
SKYTG24 (TV8)	0:27:09				0:27:09
SKYTG24	11:01:20		0:01:35	0:04:41	11:07:36

Testata	Confessione religiosa				Totale
	Cattolica	Musulmana	Ebraica	Altre	
TG1	99,11		0,89		100,0
TG2	93,70	0,34	5,96		100,0
TG3	97,72	0,26	2,02		100,0
RAINEWS24	99,65		0,32	0,03	100,0
TG4	100,0				100,0
TG5	97,95		2,05		100,0
STUDIO APERTO	99,31		0,69		100,0
TGCOM24	99,35		0,65		100,0
TG LA7	100,0				100,0
SKYTG24 (TV8)	100,0				100,0
SKYTG24	99,06		0,24	0,70	100,0

Fonte Geca Italia

Tab. 8 - Tempi di notizia dei soggetti confessionali nei Telegiornali

(Valori assoluti e percentuali, Periodo: Anno 2019)

Testata	Confessione religiosa				Totale
	Cattolica	Musulmana	Ebraica	Altre	
TG1	9:35:03		0:00:06		9:35:09
TG2	4:49:45		0:01:41		4:51:26
TG3	4:42:29	0:00:15	0:00:23		4:43:07
RAINEWS24	7:36:56		0:01:42		7:38:38
TG4	0:54:26				0:54:26
TG5	5:25:32			0:00:10	5:25:42
STUDIO APERTO	1:02:31				1:02:31
TGCOM24	13:04:18			0:00:10	13:04:28
TG LA7	1:55:11		0:00:46	0:00:05	1:56:02
SKYTG24 (TV8)	1:04:59				1:04:59
SKYTG24	10:30:17		0:00:28		10:30:45

Testata	Confessione religiosa				Totale
	Cattolica	Musulmana	Ebraica	Altre	
TG1	99,98		0,02		100,0
TG2	99,42		0,58		100,0
TG3	99,78	0,09	0,14		100,0
RAINEWS24	99,63		0,37		100,0
TG4	100,0				100,0
TG5	99,95			0,05	100,0
STUDIO APERTO	100,0				100,0
TGCOM24	99,98			0,02	100,0
TG LA7	99,27		0,66	0,07	100,0
SKYTG24 (TV8)	100,0				100,0
SKYTG24	99,93		0,07		100,0

Fonte Geca Italia

Tab. 9 - Tempi di parola dei soggetti confessionali nei Telegiornali
(Valori assoluti e percentuali, Periodo: Anno 2018)

Testata	Confessione religiosa				Totale
	Cattolica	Musulmana	Ebraica	Altre	
TG1	3:00:38		0:07:17		3:07:55
TG2	1:33:44	0:00:08	0:07:19	0:00:14	1:41:25
TG3	1:13:31	0:01:40	0:02:27	0:00:33	1:18:11
RAINEWS24	24:05:16	0:16:18	0:10:00	0:02:03	24:33:37
TG4	0:37:01		0:00:28		0:37:29
TG5	2:43:52		0:06:47		2:50:39
STUDIO APERTO	0:38:34				0:38:34
TGCOM24	18:35:06	0:00:30	0:07:45	0:00:44	18:44:05
TG LA7	0:17:36				0:17:36
SKYTG24 (TV8)	0:27:26		0:00:41		0:28:07
SKYTG24	16:14:12	0:04:54	0:04:53		16:23:59

Testata	Confessione religiosa				Totale
	Cattolica	Musulmana	Ebraica	Altre	
TG1	96,12		3,88		100,0
TG2	92,42	0,13	7,21	0,23	100,0
TG3	94,03	2,13	3,13	0,70	100,0
RAINEWS24	98,08	1,11	0,68	0,14	100,0
TG4	98,76		1,24		100,0
TG5	96,03		3,97		100,0
STUDIO APERTO	100,0				100,0
TGCOM24	99,20	0,04	0,69	0,07	100,0
TG LA7	100,0		0,00		100,0
SKYTG24 (TV8)	97,57		2,43		100,0
SKYTG24	99,01	0,50	0,50		100,0

Fonte Geca Italia

Tab. 10 - Tempi di notizia dei soggetti confessionali nei Telegiornali

(Valori assoluti e percentuali, Periodo: Anno 2018)

Testata	Confessione religiosa				Totale
	Cattolica	Musulmana	Ebraica	Altre	
TG1	8:50:35	0:00:04	0:01:18	0:00:23	8:52:20
TG2	4:06:20	0:00:07	0:04:00	0:00:04	4:10:31
TG3	2:47:50	0:00:26	0:00:12		2:48:28
RAINEWS24	17:51:58	0:01:12	0:03:10	0:01:29	17:57:49
TG4	1:21:11				1:21:11
TG5	7:56:46		0:07:57		8:04:43
STUDIO APERTO	0:49:15				0:49:15
TGCOM24	21:55:34		0:08:33	0:03:11	22:07:18
TG LA7	2:26:14	0:00:05			2:26:19
SKYTG24 (TV8)	1:12:09				1:12:09
SKYTG24	18:37:10	0:00:52	0:00:43	0:01:46	18:40:31

Testata	Confessione religiosa				Totale
	Cattolica	Musulmana	Ebraica	Altre	
TG1	99,67	0,01	0,24	0,07	100,0
TG2	98,33	0,05	1,60	0,03	100,0
TG3	99,62	0,26	0,12		100,0
RAINEWS24	99,46	0,11	0,29	0,14	100,0
TG4	100,0				100,0
TG5	98,36		1,64		100,0
STUDIO APERTO	100,0				100,0
TGCOM24	99,12		0,64	0,24	100,0
TG LA7	99,94	0,06			100,0
SKYTG24 (TV8)	100,0				100,0
SKYTG24	99,70	0,08	0,06	0,16	100,0

Fonte Geca Italia

Tab. 11 - Tempi di parola dei soggetti confessionali nei Telegiornali
(Valori assoluti e percentuali, Periodo: Anno 2017)

Testata	Confessione religiosa				Totale
	Cattolica	Musulmana	Ebraica	Altre	
TG1	3:59:05	0:02:51	0:03:55	0:03:12	4:09:03
TG2	2:10:30	0:03:51	0:07:02	0:01:00	2:22:23
TG3	1:51:55	0:02:49	0:00:49	0:00:42	1:56:15
RAINEWS24	38:53:39	0:38:47	0:36:53	0:36:52	40:46:11
TG4	1:03:49	0:02:26	0:00:28		1:06:43
TG5	4:09:05	0:00:58	0:11:28		4:21:31
STUDIO APERTO	1:04:10			0:00:08	1:04:18
TGCOM24	26:18:09	0:00:42	0:14:03	0:01:04	26:33:58
TG LA7	0:35:11	0:02:58	0:00:13		0:38:22
SKYTG24 (TV8)	1:26:59	0:01:27			1:28:26
SKYTG24	31:32:23	0:19:01	0:16:30	0:04:33	32:12:27

Testata	Confessione religiosa				Totale
	Cattolica	Musulmana	Ebraica	Altre	
TG1	96,00	1,14	1,57	1,28	100,0
TG2	91,65	2,70	4,94	0,70	100,0
TG3	96,27	2,42	0,70	0,60	100,0
RAINEWS24	95,40	1,59	1,51	1,51	100,0
TG4	95,65	3,65	0,70	0,00	100,0
TG5	95,25	0,37	4,38	0,00	100,0
STUDIO APERTO	99,79	0,00	0,00	0,21	100,0
TGCOM24	99,01	0,04	0,88	0,07	100,0
TG LA7	91,70	7,73	0,56	0,00	100,0
SKYTG24 (TV8)	98,36	1,64	0,00	0,00	100,0
SKYTG24	97,93	0,98	0,85	0,24	100,0

Fonte Geca Italia

Tab. 12 - Tempi di notizia dei soggetti confessionali nei Telegiornali
(Valori assoluti e percentuali, Periodo: Anno 2017)

Testata	Confessione religiosa				Totale
	Cattolica	Musulmana	Ebraica	Altre	
TG1	12:54:18	0:03:01	0:01:48	0:04:34	13:03:41
TG2	5:24:02	0:00:18	0:01:20	0:02:08	5:27:48
TG3	4:34:57	0:00:53	0:00:59	0:01:59	4:38:48
RAINEWS24	30:25:59	0:12:51	0:06:56	0:12:25	30:58:11
TG4	2:18:42	0:00:30	0:00:13		2:19:25
TG5	12:41:04	0:02:31	0:09:27	0:02:43	12:55:45
STUDIO APERTO	1:44:49	0:00:08		0:00:12	1:45:09
TGCOM24	31:28:10	0:02:40	0:10:32	0:03:44	31:45:06
TG LA7	4:55:40	0:00:54	0:01:39	0:00:53	4:59:06
SKYTG24 (TV8)	2:24:02	0:00:46	0:00:26	0:00:28	2:25:42
SKYTG24	33:57:09	0:02:59	0:02:48	0:04:26	34:07:22

Testata	Confessione religiosa				Totale
	Cattolica	Musulmana	Ebraica	Altre	
TG1	98,80	0,38	0,23	0,58	100,0
TG2	98,85	0,09	0,41	0,65	100,0
TG3	98,62	0,32	0,35	0,71	100,0
RAINEWS24	98,27	0,69	0,37	0,67	100,0
TG4	99,49	0,36	0,16	0,00	100,0
TG5	98,11	0,32	1,22	0,35	100,0
STUDIO APERTO	99,68	0,13	0,00	0,19	100,0
TGCOM24	99,11	0,14	0,55	0,20	100,0
TG LA7	98,85	0,30	0,55	0,30	100,0
SKYTG24 (TV8)	98,86	0,53	0,30	0,32	100,0
SKYTG24	99,50	0,15	0,14	0,22	100,0

Fonte Geca Italia

Tab. 13 - Tempi di parola dei soggetti confessionali nei Telegiornali

(Valori assoluti e percentuali, Periodo: Anno 2016)

Testata	Confessione religiosa				Totale
	Cattolica	Musulmana	Ebraica	Altre	
TG1	6:06:49	0:09:40	0:03:41	0:01:01	6:21:11
TG2	4:06:42	0:17:30	0:05:28	0:00:11	4:29:51
TG3	2:45:16	0:07:04	0:03:05	0:00:19	2:55:44
RAINEWS24	54:02:17	1:07:16	0:57:50	0:19:57	56:27:20
TG4	2:33:07	0:04:25	0:00:28	0:03:09	2:41:09
TG5	5:04:33	0:02:58	0:11:04		5:18:35
STUDIO APERTO	1:47:49	0:01:12	0:02:11	0:02:53	1:54:05
TG LA7	0:58:43	0:08:31	0:00:39		1:07:53
SKYTG24 (TV8)	1:44:40	0:09:16	0:01:27		1:55:23
SKYTG24	36:23:52	2:06:23	0:06:50	0:18:37	38:55:42

Testata	Confessione religiosa				Totale
	Cattolica	Musulmana	Ebraica	Altre	
TG1	96,23	2,54	0,97	0,27	100,0
TG2	91,42	6,49	2,03	0,07	100,0
TG3	94,04	4,02	1,75	0,18	100,0
RAINEWS24	95,72	1,99	1,71	0,59	100,0
TG4	95,01	2,74	0,29	1,95	100,0
TG5	95,60	0,93	3,47	0,00	100,0
STUDIO APERTO	94,51	1,05	1,91	2,53	100,0
TG LA7	86,50	12,55	0,96	0,00	100,0
SKYTG24 (TV8)	90,71	8,03	1,26	0,00	100,0
SKYTG24	93,50	5,41	0,29	0,80	100,0

Fonte Geca Italia

Tab. 14 - Tempi di notizia dei soggetti confessionali nei Telegiornali

(Valori assoluti e percentuali, Periodo: Anno 2016)

Testata	Confessione religiosa				Totale
	Cattolica	Musulmana	Ebraica	Altre	
TG1	16:03:56	0:04:08	0:02:57	0:03:20	16:14:21
TG2	8:13:14	0:04:43	0:01:46	0:04:57	8:24:40
TG3	5:36:39	0:01:52	0:03:44	0:01:39	5:43:54
RAINEWS24	40:41:44	0:52:43	0:05:11	0:35:09	42:14:47
TG4	3:33:03	0:06:28	0:00:47	0:04:41	3:44:59
TG5	15:22:44	0:07:36	0:07:41	0:07:01	15:45:02
STUDIO APERTO	2:09:13	0:01:07	0:00:11	0:01:32	2:12:03
TG LA7	5:52:32	0:13:00	0:01:45	0:02:40	6:09:57
SKYTG24 (TV8)	3:52:57	0:02:04	0:00:59	0:03:42	3:59:42
SKYTG24	39:19:50	0:41:02	0:04:34	0:35:51	40:41:17

Testata	Confessione religiosa				Totale
	Cattolica	Musulmana	Ebraica	Altre	
TG1	98,93	0,42	0,30	0,34	100,0
TG2	97,73	0,93	0,35	0,98	100,0
TG3	97,89	0,54	1,09	0,48	100,0
RAINEWS24	96,33	2,08	0,20	1,39	100,0
TG4	94,70	2,87	0,35	2,08	100,0
TG5	97,64	0,80	0,81	0,74	100,0
STUDIO APERTO	97,85	0,85	0,14	1,16	100,0
TG LA7	95,29	3,51	0,47	0,72	100,0
SKYTG24 (TV8)	97,18	0,86	0,41	1,54	100,0
SKYTG24	96,66	1,68	0,19	1,47	100,0

Fonte Geca Italia

Tab. 15 - Tempi di parola dei soggetti confessionali nei Telegiornali

(Valori assoluti e percentuali, Periodo: Anno 2015)

Testata	Confessione religiosa				Totale
	Cattolica	Musulmana	Ebraica	Altre	
TG1	6:09:19	0:04:55	0:17:30	0:02:11	6:33:55
TG2	4:29:38	0:10:45	0:07:24	0:01:21	4:49:08
TG3	3:39:21	0:04:41	0:05:10	0:00:09	3:49:21
RAINEWS24	59:29:05	2:01:14	1:20:56	0:33:07	63:24:22
TG4	2:27:45	0:06:23	0:01:02		2:35:10
TG5	4:59:51	0:04:27	0:03:21	0:00:46	5:08:25
STUDIO APERTO	1:15:24	0:00:55	0:01:13	0:00:21	1:17:53
TG LA7	2:08:37	0:09:24	0:02:41	0:01:32	2:22:14
SKYTG24 (TV8)	3:35:20	0:11:18			3:46:38
SKYTG24	35:31:27	0:47:05	0:11:21	0:06:46	36:36:39

Testata	Confessione religiosa				Totale
	Cattolica	Musulmana	Ebraica	Altre	
TG1	93,76	1,25	4,44	0,55	100,0
TG2	93,26	3,72	2,56	0,47	100,0
TG3	95,64	2,04	2,25	0,07	100,0
RAINEWS24	93,82	3,19	2,13	0,87	100,0
TG4	95,22	4,11	0,67		100,0
TG5	97,22	1,44	1,09	0,25	100,0
STUDIO APERTO	96,81	1,18	1,56	0,45	100,0
TG LA7	90,43	6,61	1,89	1,08	100,0
SKYTG24 (TV8)	95,01	4,99			100,0
SKYTG24	97,03	2,14	0,52	0,31	100,0

Fonte Geca Italia

Tab. 16 - Tempi di notizia dei soggetti confessionali nei Telegiornali
(Valori assoluti e percentuali, Periodo: Anno 2015)

Testata	Confessione religiosa				Totale
	Cattolica	Musulmana	Ebraica	Altre	
TG1	19:41:11	0:03:00	0:17:31	0:00:47	20:02:29
TG2	10:12:04	0:01:32	0:07:00	0:02:42	10:23:18
TG3	8:35:50	0:01:04	0:06:26	0:00:53	8:44:13
RAINEWS24	46:56:53	0:04:07	0:18:20	0:05:01	47:24:21
TG4	3:40:25	0:01:39	0:01:29		3:43:33
TG5	17:55:34	0:00:28	0:18:29	0:00:34	18:15:05
STUDIO APERTO	2:26:21	0:00:03	0:00:19		2:26:43
TG LA7	8:45:29	0:01:43	0:03:08	0:00:41	8:51:01
MTV NEWS	6:19:12	0:00:35	0:01:22		6:21:09
SKYTG24	37:45:50	0:04:12	0:06:25	0:00:34	37:57:01

Testata	Confessione religiosa				Totale
	Cattolica	Musulmana	Ebraica	Altre	
TG1	98,23	0,25	1,46	0,07	100,0
TG2	98,20	0,25	1,12	0,43	100,0
TG3	98,40	0,20	1,23	0,17	100,0
RAINEWS24	99,03	0,14	0,64	0,18	100,0
TG4	98,60	0,74	0,66		100,0
TG5	98,22	0,04	1,69	0,05	100,0
STUDIO APERTO	99,75	0,03	0,22		100,0
TG LA7	98,96	0,32	0,59	0,13	100,0
MTV NEWS	99,49	0,15	0,36		100,0
SKYTG24	99,51	0,18	0,28	0,02	100,0

Fonte Geca Italia

Tab. 17 - Tempi di parola dei soggetti confessionali nei Telegiornali
(Valori assoluti e percentuali, Periodo: Anno 2014)

Testata	Confessione religiosa				Totale
	Cattolica	Musulmana	Ebraica	Altre	
TG1	03:08:29	00:02:12	00:03:49	00:01:20	03:15:50
TG2	02:13:35	00:01:31	00:00:38		02:15:44
TG3	01:34:30				01:34:30
RAINEWS24	21:43:56	00:02:44	00:48:11	00:05:58	22:40:49
TG4	00:47:01				00:47:01
TG5	01:58:00		00:00:44	00:00:54	01:59:38
STUDIO APERTO	00:22:24				00:22:24
TG LA7	00:33:54				00:33:54
MTV NEWS	01:17:13				01:17:13
SKYTG24	10:47:33	00:01:00	00:07:05	00:00:25	10:56:03

Testata	Confessione religiosa				Totale
	Cattolica	Musulmana	Ebraica	Altre	
TG1	96,25	1,12	1,95	0,68	100,0
TG2	98,42	1,12	0,47		100,0
TG3	100,0				100,0
RAINEWS24	95,82	0,20	3,54	0,44	100,0
TG4	100,0				100,0
TG5	98,63		0,61	0,75	100,0
STUDIO APERTO	100,0				100,0
TG LA7	100,0				100,0
MTV NEWS	100,0				100,0
SKYTG24	98,70	0,15	1,08	0,06	100,0

Fonte Geca Italia

Tab. 18 - Tempi di notizia dei soggetti confessionali nei Telegiornali

(Valori assoluti e percentuali, Periodo: Anno 2014)

Testata	Confessione religiosa				Totale
	Cattolica	Musulmana	Ebraica	Altre	
TG1	07:48:14	00:01:00	00:02:31	00:01:21	07:53:06
TG2	04:29:15	00:01:00	00:01:41	00:02:29	04:34:25
TG3	04:11:47		00:01:02	00:01:31	04:14:20
RAINEWS24	18:22:36	00:00:45	00:05:19	00:16:53	18:45:33
TG4	01:24:36		00:00:38		01:25:14
TG5	05:08:55		00:03:11	00:02:06	05:14:12
STUDIO APERTO	00:52:59				00:52:59
TG LA7	03:49:21		00:02:35	00:01:41	03:53:37
MTV NEWS	02:44:19			00:01:40	02:45:59
SKYTG24	11:47:46	00:00:30	00:03:48	00:03:17	11:55:21

Testata	Confessione religiosa				Totale
	Cattolica	Musulmana	Ebraica	Altre	
TG1	98,97	0,21	0,53	0,29	100,0
TG2	98,12	0,36	0,61	0,90	100,0
TG3	99,00		0,41	0,60	100,0
RAINEWS24	97,96	0,07	0,47	1,50	100,0
TG4	99,26		0,74		100,0
TG5	98,32		1,01	0,67	100,0
STUDIO APERTO	100,0				100,0
TG LA7	98,17		1,11	0,72	100,0
MTV NEWS	99,00			1,00	100,0
SKYTG24	98,94	0,07	0,53	0,46	100,0

Fonte Geca Italia

Tab. 19 - Tempi di parola dei soggetti confessionali nei Telegiornali
(Valori assoluti e percentuali, Periodo: Anno 2013)

Testata	Confessione religiosa				Totale
	Cattolica	Musulmana	Ebraica	Altre	
TG1	6.00.27		0.07.06	0.00.03	6.07.36
TG2	4.09.49		0.00.56	0.00.03	4.10.48
TG3	1.55.11		0.00.44		1.55.55
RAINEWS24	42.51.15		0.36.21		42.52.12
TG4	2.37.04			0.01.00	2.38.04
TG5	4.26.21		0.03.23		4.29.44
STUDIO APERTO	0.55.06				0.55.06
TG LA7	1.48.43	0.00.31	0.00.20	0.00.18	1.49.52
MTV FLASH	2.25.07		0.01.54		2.27.01
SKYTG24	26.57.26	0.01.10	0.08.06	0.01.15	27.07.57

Testata	Confessione religiosa				Totale
	Cattolica	Musulmana	Ebraica	Altre	
TG1	98,05		1,93	0,01	100,0
TG2	99,61		0,37	0,02	100,0
TG3	99,37		0,63		100,0
RAINEWS24	99,96		1,41		100,0
TG4	99,37			0,63	100,0
TG5	98,75		1,25		100,0
STUDIO APERTO	100,0				100,0
TG LA7	98,95	0,47	0,30	0,27	100,0
MTV FLASH	98,71		1,29		100,0
SKYTG24	99,35	0,07	0,50	0,08	100,0

Fonte: Geca Italia

Tab. 20 - Tempi di notizia dei soggetti confessionali nei Telegiornali
(Valori assoluti e percentuali, Periodo: Anno 2013)

Testata	Confessione religiosa				Totale
	Cattolica	Musulmana	Ebraica	Altre	
TG1	14.28.16	0.01.14	0.06.13	0.02.31	14.38.14
TG2	9.28.06		0.01.59	0.02.54	9.32.59
TG3	5.06.09		0.01.05	0.03.23	5.10.37
RAINEWS24	49.13.08	0.01.23	0.15.47	0.10.22	49.40.40
TG4	8.26.28		0.00.41	0.01.32	8.28.41
TG5	13.44.13	0.00.12	0.04.02	0.01.03	13.49.30
STUDIO APERTO	2.49.02		0.00.06	0.00.09	2.49.17
TG LA7	7.59.02		0.02.55	0.00.29	8.02.26
MTV FLASH	6.24.12		0.05.44		6.29.56
SKYTG24	47.14.34	0.00.46	0.05.02	0.05.51	47.26.13

Testata	Confessione religiosa				Totale
	Cattolica	Musulmana	Ebraica	Altre	
TG1	98,87	0,14	0,71	0,29	100,0
TG2	99,15		0,35	0,51	100,0
TG3	98,56		0,35	1,09	100,0
RAINEWS24	99,08	0,05	0,53	0,35	100,0
TG4	99,56		0,13	0,30	100,0
TG5	99,36	0,02	0,49	0,13	100,0
STUDIO APERTO	99,85		0,06	0,09	100,0
TG LA7	99,30		0,60	0,10	100,0
MTV FLASH	98,53		1,47		100,0
SKYTG24	99,59	0,03	0,18	0,21	100,0

Fonte: Geca Italia

Tab. 21 - Tempi di parola dei soggetti confessionali nei Telegiornali
(Valori assoluti e percentuali, Periodo: Anno 2012)

Testata	Confessione religiosa				Totale
	Cattolica	Musulmana	Ebraica	Altre	
TG1	3.25.01	0.01.12	0.05.57	0.03.59	3.36.09
TG2	2.01.44		0.02.05	0.03.08	2.06.57
TG3	0.24.17		0.11.46	0.00.46	0.36.49
RAINEWS24	11.50.20	0.22.13	0.26.18	0.22.35	13.01.26
TG4	0.53.25			0.00.40	0.54.05
TG5	1.54.59	0.01.12	0.04.14	0.00.58	2.01.23
STUDIO APERTO	0.20.21			0.00.23	0.20.44
TG LA7	0.17.56	0.00.19		0.01.38	0.19.53
MTV FLASH	0.47.41			0.02.10	0.49.51
SKYTG24	12.57.49	0.05.47	0.02.11	0.18.49	13.24.36

Testata	Confessione religiosa				Totale
	Cattolica	Musulmana	Ebraica	Altre	
TG1	94,80	0,60	2,80	1,80	100,0
TG2	95,90		1,60	2,50	100,0
TG3	66,00		32,00	2,10	100,0
RAINEWS24	90,90	2,80	3,40	2,90	100,0
TG4	98,80			1,20	100,0
TG5	94,70	1,00	3,50	0,80	100,0
STUDIO APERTO	98,20			1,80	100,0
TG LA7	90,20	1,60		8,20	100,0
MTV FLASH	95,70			4,30	100,0
SKYTG24	96,70	0,70	0,30	2,30	100,0

Fonte: Geca Italia e Isimm Ricerche

Tab. 22 - Tempi di notizia dei soggetti confessionali nei Telegiornali
(Valori assoluti e percentuali, Periodo: Anno 2012)

Testata	Confessione religiosa				Totale
	Cattolica	Musulmana	Ebraica	Altre	
TG1	10.16.30	0.00.08	0.01.02	0.07.50	10.25.30
TG2	5.00.05	0.00.21	0.01.02	0.04.28	5.05.56
TG3	2.37.51	0.00.13	0.00.52	0.04.45	2.43.41
RAINEWS24	16.50.16	0.02.03	0.10.14	0.34.53	17.37.26
TG4	3.05.12	0.00.10		0.04.06	3.09.28
TG5	8.06.31	0.01.42	0.04.02	0.09.45	8.22.00
STUDIO APERTO	1.07.57	0.00.04		0.00.50	1.08.51
TG LA7	3.06.51	0.00.03	0.00.44	0.06.05	3.13.43
MTV FLASH	2.41.18		0.00.40	0.15.31	2.57.29
SKYTG24	17.27.39	0.03.59	0.01.45	0.25.16	17.58.39

Testata	Confessione religiosa				Totale
	Cattolica	Musulmana	Ebraica	Altre	
TG1	98,60	0,00	0,20	1,30	100,0
TG2	98,10	0,10	0,30	1,50	100,0
TG3	96,40	0,10	0,50	2,90	100,0
RAINEWS24	95,50	0,20	1,00	3,30	100,0
TG4	97,70	0,10		2,20	100,0
TG5	96,90	0,30	0,80	1,90	100,0
STUDIO APERTO	98,70	0,10		1,20	100,0
TG LA7	96,50	0,00	0,40	3,10	100,0
MTV FLASH	90,90		0,40	8,70	100,0
SKYTG24	97,10	0,40	0,20	2,30	100,0

Fonte: Geca Italia e Isimm Ricerche

Tab. 23 - Tempi di parola dei soggetti confessionali nei Telegiornali
(Valori assoluti e percentuali, Periodo: Anno 2011)

Testata	Confessione religiosa				Totale
	Cattolica	Musulmana	Ebraica	Altre	
TG1	2.56.59	0.00.58	0.03.03	0.04.42	3.05.42
TG2	2.08.06	0.00.37	0.00.53	0.02.36	2.12.12
TG3	0.54.10	0.00.09	0.00.27	0.00.44	0.55.30
RAINEWS24	11.37.16	0.01.01	0.01.22	0.05.04	11.44.43
TG4	0.27.57				0.27.57
TG5	2.01.18		0.02.14	0.00.36	2.04.08
STUDIO APERTO	0.11.13			0.00.12	0.11.25
TG LA7	0.30.02			0.00.36	0.30.38
MTV FLASH	0.46.23				0.46.23
SKYTG24	19.52.35	0.06.17	0.05.15	0.04.29	20.08.36

Testata	Confessione religiosa				Totale
	Cattolica	Musulmana	Ebraica	Altre	
TG1	95,30	0,50	1,60	2,50	100,0
TG2	96,90	0,50	0,70	2,00	100,0
TG3	97,60	0,30	0,80	1,30	100,0
RAINEWS24	98,90	0,10	0,20	0,70	100,0
TG4	100,0				100,0
TG5	97,70		1,80	0,50	100,0
STUDIO APERTO	98,20			1,80	100,0
TG LA7	98,00			2,00	100,0
MTV FLASH	100,0				100,0
SKYTG24	98,70	0,50	0,40	0,40	100,0

Fonte: Isimm Ricerche

Tab. 24 - Tempi di notizia dei soggetti confessionali nei Telegiornali

(Valori assoluti e percentuali, Periodo: Anno 2011)

Testata	Confessione religiosa				Totale
	Cattolica	Musulmana	Ebraica	Altre	
TG1	8.12.26	0.00.38	0.00.56	0.03.03	8.17.03
TG2	3.43.57		0.00.20	0.00.47	3.45.04
TG3	2.43.59	0.00.12	0.00.09	0.00.30	2.44.50
RAINEWS24	16.49.07	0.00.32	0.00.32	0.06.20	16.56.31
TG4	2.10.17		0.00.19		2.10.36
TG5	5.06.09	0.00.08	0.03.05	0.00.34	5.09.56
STUDIO APERTO	0.29.01		0.00.01		0.29.02
TG LA7	2.14.36		0.00.12	0.00.37	2.15.25
MTV FLASH	1.29.51			0.00.15	1.30.06
SKYTG24	25.19.25	0.00.20	0.03.03	0.04.47	25.27.35

Testata	Confessione religiosa				Totale
	Cattolica	Musulmana	Ebraica	Altre	
TG1	99,10	0,10	0,20	0,60	100,0
TG2	99,50		0,10	0,30	100,0
TG3	99,50	0,10	0,10	0,30	100,0
RAINEWS24	99,30	0,10	0,10	0,60	100,0
TG4	99,80		0,20		100,0
TG5	98,80		1,00	0,20	100,0
STUDIO APERTO	99,90		0,10		100,0
TG LA7	99,40		0,10	0,50	100,0
MTV FLASH	99,70			0,30	100,0
SKYTG24	99,50		0,20	0,30	100,0

Fonte: Isimm Ricerche

Tab. 25 - Tempi di parola dei soggetti confessionali nei Telegiornali
(Valori assoluti e percentuali, Periodo: Anno 2010)

Testata	Confessione religiosa				Totale
	Cattolica	Musulmana	Ebraica	Altre	
TG1	2.42.18	0.00.13	0.02.21	0.00.46	2.45.38
TG2	2.36.23	0.00.25	0.06.40	0.00.22	2.43.50
TG3	1.03.29	0.00.52	0.01.13	0.00.53	1.06.27
RAINEWS24	7.57.08	0.00.39	0.24.39	0.15.24	8.37.50
TG4	0.53.01		0.01.00		0.54.01
TG5	2.33.46	0.00.09	0.06.41		2.40.36
STUDIO APERTO	0.16.45				0.16.45
TG LA7	0.49.15	0.00.36	0.02.49	0.01.09	0.53.49
MTV FLASH	1.08.59				1.08.59
SKYTG24	23.13.26	0.01.56	0.22.05	0.19.36	23.57.04

Testata	Confessione religiosa				Totale
	Cattolica	Musulmana	Ebraica	Altre	
TG1	98,00	0,10	1,40	0,50	100,0
TG2	95,50	0,30	4,10	0,20	100,0
TG3	95,50	1,30	1,80	1,30	100,0
RAINEWS24	92,10	0,10	4,80	3,00	100,0
TG4	98,10		1,90		100,0
TG5	95,70	0,10	4,20		100,0
STUDIO APERTO	100,0				100,0
TG LA7	91,50	1,10	5,20	2,10	100,0
MTV FLASH	100,0				100,0
SKYTG24	97,00	0,10	1,50	1,40	100,0

Fonte: Isimm Ricerche

Tab. 26 - Tempi di notizia dei soggetti confessionali nei Telegiornali
(Valori assoluti e percentuali, Periodo: Anno 2010)

Testata	Confessione religiosa				Totale
	Cattolica	Musulmana	Ebraica	Altre	
TG1	10.06.13		0.03.07	0.01.14	10.10.34
TG2	6.17.13	0.00.06	0.04.59	0.03.31	6.25.49
TG3	4.16.19		0.02.50	0.01.06	4.20.15
RAINEWS24	20.37.47	0.01.11	0.22.16	0.23.25	21.24.39
TG4	2.54.29		0.01.47	0.00.07	2.56.23
TG5	7.56.04		0.07.43	0.07.44	8.11.31
STUDIO APERTO	0.32.32			0.00.13	0.32.45
TG LA7	5.02.39	0.00.56	0.05.33	0.03.10	5.12.18
MTV FLASH	3.45.06	0.00.35	0.04.16	0.06.18	3.56.15
SKYTG24	47.22.55	0.02.51	0.24.55	0.16.41	48.07.22

Testata	Confessione religiosa				Totale
	Cattolica	Musulmana	Ebraica	Altre	
TG1	99,30		0,50	0,20	100,0
TG2	97,80		1,30	0,90	100,0
TG3	98,50		1,10	0,40	100,0
RAINEWS24	96,40	0,10	1,70	1,80	100,0
TG4	98,90		1,00	0,10	100,0
TG5	96,90		1,60	1,60	100,0
STUDIO APERTO	99,30			0,70	100,0
TG LA7	96,90	0,30	1,80	1,00	100,0
MTV FLASH	95,30	0,20	1,80	2,70	100,0
SKYTG24	98,50	0,10	0,90	0,60	100,0

Fonte: Isimm Ricerche

FOCUS SU PAPA FRANCESCO

Tab. 1 - Tempi di parola di Papa Francesco nei Telegiornali
(Valori assoluti e percentuali, Periodo: Anni 2013 – 2022)

Testata	1 mar- 31 dic 2013	Francesco									
		2014	2015	2016	2017	2018	2019	2020	2021	2022	
TG1	03:07:02	02:31:05	04:47:29	03:59:39	02:30:20	02:23:13	02:38:48	02:20:41	01:57:13	2:58:27	
TG2	02:20:56	01:45:39	03:20:13	02:45:58	01:27:48	01:06:13	01:19:04	01:50:46	01:41:29	2:22:36	
TG3	01:16:25	01:25:10	02:56:33	01:59:09	01:10:21	00:57:00	01:49:53	02:20:12	01:58:37	2:32:09	
RAI- NEWS24	26:35:08	16:49:47	43:26:01	37:16:38	29:09:39	20:11:35	14:45:53	15:46:44	17:18:45	15:18:42	
TG4	01:41:56	00:37:34	01:25:41	01:16:00	00:37:34	00:24:59	00:24:11	00:37:33	00:41:34	0:52:13	
TG5	03:01:46	01:35:43	04:09:23	03:56:12	02:57:07	02:16:28	01:48:25	01:35:26	01:12:20	1:46:37	
STUDIO APERTO	00:24:10	00:14:57	00:50:45	01:04:17	00:43:48	00:30:16	00:27:10	00:38:32	00:57:04	1:20:06	
TG LA7	00:53:37	00:26:55	01:21:01	00:38:14	00:27:46	00:14:57	00:14:38	00:09:29	00:09:03	0:23:30	
MTV FLASH*	01:07:50	00:58:03	03:17:17	01:18:18	00:59:35	00:20:06	00:27:09	00:35:50	00:24:32	0:47:29	
SKYTG24	15:38:32	09:07:12	30:40:53	29:05:01	25:14:47	14:12:01	10:20:33	14:03:51	15:34:35	17:31:39	
Totale	56:07:22	35:32:05	96:15:16	83:19:26	65:18:45	42:36:48	34:15:44	39:59:04	41:55:12	45:53:28	

Testata	Francesco										
	1 mar- 31 dic 2013	2014	2015	2016	2017	2018	2019	2020	2021	2022	
TG1	5,6	7,1	5	4,8	3,8	5,6	7,7	5,86	4,66	6,48	
TG2	4,2	5	3,5	3,3	2,2	2,6	3,8	4,62	4,03	5,18	
TG3	2,3	4	3,1	2,4	1,8	2,2	5,3	5,84	4,72	5,53	
RAI- NEWS24	47,4	47,4	45,1	44,7	44,6	47,4	43,1	39,46	41,3	33,37	
TG4	3	1,8	1,5	1,5	1	1	1,2	1,57	1,65	1,90	
TG5	5,4	4,5	4,3	4,7	4,5	5,3	5,3	3,98	2,88	3,87	
STUDIO APERTO	0,7	0,7	0,9	1,3	1,1	1,2	1,3	1,61	2,27	2,91	
TG LA7	1,6	1,3	1,4	0,8	0,7	0,6	0,7	0,4	0,36	0,85	
MTV FLASH*	2	2,7	3,4	1,6	1,5	0,8	1,3	1,49	0,98	1,72	
SKYTG24	27,9	25,7	31,9	34,9	38,7	33,3	30,2	35,17	37,16	38,19	
Totale	100,0	100,0	100,0	100,0	100,0	100,0	100,0	100,0	100,0	100,0	

Fonte: Geca Italia.

*Dall'anno 2016 le rilevazioni vengono condotte su Sky Tg24 in onda sul canale Tv8.

Tab. 2 - Tempi di notizia di Papa Francesco nei Telegiornali
(Valori assoluti e percentuali, Periodo: Anni 2013 – 2022)

Testata	Francesco										
	1 mar- 31 dic 2013	2014	2015	2016	2017	2018	2019	2020	2021	2022	
TG1	09:06:08	06:35:24	16:48:23	13:32:40	10:36:11	07:52:20	09:09:16	04:58:25	06:41:01	07:25:01	
TG2	06:21:35	03:47:50	08:43:38	06:48:51	04:19:44	03:30:18	04:38:19	03:04:53	04:54:09	04:55:02	
TG3	03:23:57	03:32:03	07:02:15	04:39:12	03:32:00	02:30:44	04:37:10	03:07:46	03:56:01	04:36:57	
RAI- NEWS24	32:38:07	13:31:59	40:54:37	32:28:16	24:13:34	15:06:16	07:12:50	07:03:01	19:01:29	19:25:28	
TG4	05:28:55	01:05:49	02:43:36	02:31:08	01:38:16	00:56:18	00:52:43	01:06:15	01:42:18	01:34:13	
TG5	09:35:20	04:09:48	15:06:47	12:25:44	10:16:45	06:54:14	05:08:47	03:51:02	06:10:48	05:53:47	
STUDIO APERTO	01:23:45	00:40:05	01:54:18	01:33:32	01:15:54	00:41:51	00:58:29	01:14:39	02:15:51	01:53:09	
TG LA7	04:51:24	02:43:28	06:36:43	04:27:13	03:39:22	01:45:24	01:43:57	01:04:54	01:53:57	02:09:37	
MTV FLASH*	03:42:55	02:17:44	05:33:13	03:10:34	01:51:28	01:01:56	01:03:02	00:18:21	00:57:20	00:53:47	
SKYTG24	31:25:40	08:23:40	32:02:21	32:40:05	27:23:31	16:22:50	10:10:30	04:09:37	10:58:42	13:22:06	
Totale	107:57:46	46:47:50	137:25:51	114:17:15	88:46:45	56:42:11	45:35:03	29:58:53	58:31:36	62:09:07	

Testata	Francesco										
	1 mar- 31 dic 2013	2014	2015	2016	2017	2018	2019	2020	2021	2022	
TG1	8,4	14,1	12,2	11,9	11,9	13,9	20,1	16,59	11,42	11,93	
TG2	5,9	8,1	6,4	6	4,9	6,2	10,2	10,28	8,38	7,91	
TG3	3,1	7,6	5,1	4,1	4	4,4	10,1	10,44	6,72	7,43	
RAI- NEWS24	30,2	28,9	29,8	28,4	27,3	26,6	15,8	23,52	32,51	31,25	
TG4	5,1	2,3	2	2,2	1,8	1,7	1,9	3,68	2,91	2,53	
TG5	8,9	8,9	11	10,9	11,6	12,2	11,3	12,84	10,56	9,49	
STUDIO APERTO	1,3	1,4	1,4	1,4	1,4	1,2	2,1	4,15	3,87	3,03	
TG LA7	4,5	5,8	4,8	3,9	4,1	3,1	3,8	3,61	3,24	3,48	
MTV FLASH*	3,4	4,9	4	2,8	2,1	1,8	2,3	1,02	1,63	1,44	
SKYTG24	29,1	17,9	23,3	28,6	30,9	28,9	22,3	13,88	18,76	21,51	
Totale	100,0	100,0	100,0	100,0	100,0	100,0	100,0	100,0	100,0	100,0	

Fonte: Geca Italia.

*Dall'anno 2016 le rilevazioni vengono condotte su Sky Tg24 in onda sul canale Tv8.

lorenzo di pietro

secolarizzazione: nel 2022 aumentano gli aborti

Quest'anno la nostra ricerca sul grado di secolarizzazione della società italiana analizza i dati del 2022, per comprendere in che direzione vada il sentire religioso degli italiani, letto attraverso i comportamenti e le scelte che attengono in qualche modo alla sfera pubblica. Siamo a due anni dalla pandemia, che ha inciso fortemente su alcuni comportamenti interrompendo molti andamenti consolidati soprattutto per quanto riguarda alcune celebrazioni, e l'onda lunga di questo evento ancora riecheggia in qualcuno dei fenomeni che analizziamo. Ma il dato più rilevante di quest'anno, in controtendenza rispetto a un andamento che non ha conosciuto incertezze neanche durante il Covid, è quello delle interruzioni volontarie di gravidanza, che per la prima volta nella loro storia vedono un aumento. Visto più da vicino, attraverso la relazione al Parlamento redatta dal ministero della Salute, scopriamo che questo fenomeno non è dovuto alle donne straniere, come verrebbe subito da pensare, ma proprio a quelle con cittadinanza italiana.

Tra gli aspetti generali da sottolineare vi è soprattutto la conferma di quello che avevamo già osservato lo scorso anno, ovvero che alcune tipologie di eventi pubblici come i matrimoni non hanno risentito degli annullamenti dovuti al Covid: in sostanza i matrimoni cancellati non sono stati recuperati nei due anni successivi, se non in forma marginale, ma del tutto insufficiente a colmare il vuoto

lasciato dalla pandemia. Entriamo dunque nel vivo della lettura dei dati, ricordando che le fonti da noi consultate sono Istat, Ufficio Statistico della Chiesa, Servizio nazionale della Conferenza episcopale italiana per l'insegnamento della religione cattolica e i ministeri dell'Economia, dell'Istruzione e della Salute.

BATTESIMI

Il 2022 ha visto la celebrazione di 300.844 battesimi, circa mille in più dell'anno precedente, secondo anno in crescita, ma ben lontano dai valori pre-pandemici: nel 2019, il dato più basso fino ad allora, erano stati 322 mila. Il dato di per sé in realtà non dice molto, alla luce del cronico calo delle nascite. In termini percentuali infatti il dato "tiene": i battezzati tra gli 0 e 7 anni sono il 75% dei nati vivi, la stessa percentuale del 2019, una percentuale che nonostante piccole oscillazioni non si discosta da quella dei precedenti 18 anni. Un fenomeno interessante se consideriamo la sempre maggiore incidenza di nuovi nati da cittadini stranieri rispetto agli italiani. Un altro dato su cui ragionare è la sostanziale "scomparsa" di quel 5-6% di battezzati nell'anno della pandemia: è questa infatti la quota mancante per rientrare in quello che sarebbe stato il dato atteso se non vi fosse stata la pandemia. Difficile credere che dei genitori che per sentire religioso scelgono di battezzare il proprio figlio, ma si vedono co-

stretti ad annullare l'evento per ragioni non dipendenti dalla propria volontà, rinunciando del tutto. Quella percentuale persa infatti non sembra compensata dal dato degli anni successivi. Che sia un errore, una distrazione, o una mancata trasmissione, non è dato saperlo. Il dato proviene dall'Annuario statistico della Chiesa.

Secondo aumento di fila per i battezzati adulti, che crescono anche in valore assoluto, ma soprattutto in termini relativi: nel 2022 sono l'1,57% dei battezzati, pareggiando il dato pre-pandemico.

NUOVI NATI

Continuano a crescere secondo il dato Istat i nuovi nati fuori dal matrimonio, che hanno raggiunto il 41,5%. Il trend è in crescita costante dal 2001, primo anno di cui l'Istat ha pubblicato questo dato. Se questa tendenza è in qualche modo prevedibile, ancora più interessanti sono i valori assoluti, anch'essi inequivocabilmente in crescita, in controtendenza rispetto alla diminuzione delle nascite. In altre parole, si nasce sempre di meno, ma a nascere meno sono i figli dei cattolici osservanti, mentre i nati fuori dal matrimonio aumentano. E aumentano soprattutto tra le coppie giovani, quelle al primo matrimonio: lì se ne contano 137.525, mentre tra quelle coppie in cui almeno uno dei due genitori proviene da un precedente matrimonio, coppie generalmente più mature, il trend dei nuovi nati è in costante calo, sebbene nell'ultimo anno considerato questa tendenza abbia subito un arresto.

COMUNIONI E CRESIME

Continuano a diminuire comunioni e confermezioni, dopo la crescita dell'anno prece-

dente dovuta a un "rimbalzo" dopo il periodo Covid. In termini assoluti entrambi hanno registrato il valore più basso di sempre con l'eccezione del 2020: sono rispettivamente 6,85 e 6,45 per mille cattolici, contro valori che prima della pandemia erano sopra i 7 punti. Fonte, l'Annuario statistico della Chiesa.

MATRIMONI

Secondo aumento in due anni per i matrimoni, dopo il crollo del 2020 dovuto al Covid: in quell'anno ne sono stati celebrati solo 96.841, circa la metà dell'anno precedente. Circa altrettanti, dunque, i matrimoni "persi", che avremmo dovuto ritrovare negli anni successivi. Nel 2021 però non si era visto il recupero: si erano attestati infatti a 180 mila, al di sotto anche dell'ultimo anno pre-pandemico. Nel 2022 se ne registrano 189 mila, il dato più alto dal 2019, ma troppo pochi per compensare quelli annullati due anni prima. Avvicinando la lente distinguiamo tra matrimoni di rito concordatario e civile. I primi, con valore sia civile che religioso, proseguono il trend calante attestandosi al 43,59%, mentre quelli di rito civile sono in continua ascesa: nel 2022 hanno raggiunto il 56,4%, ossia 106.689 coppie contro le 82.451 che si sposano in chiesa. Numeri su cui incidono vari fattori, come le altre nazionalità e i precedenti matrimoni. Allora un'altra informazione importante ce la forniscono i matrimoni con sposi entrambi italiani, che nel 2022 hanno raggiunto la quasi perfetta parità, con il sorpasso di quelli civili, sia pure di poco: il 50,1% di coppie tra italiani si è sposata solo civilmente, mentre il 49,9% ha scelto il rito concordatario. È importante sottolineare che il dato sui matrimoni è fortemente influenzato dalle coppie in cui almeno uno dei coniugi ha spalle almeno un precedente matrimonio.

Lo vediamo nei dati: a fronte dei 189.140 matrimoni, sono stati 42.918 quelli successivi al primo per almeno uno dei coniugi, il dato più alto di sempre. Se confrontato con il 2019, osserviamo che la crescita dei matrimoni è dovuta soprattutto ai risposati, che incidono per la gran parte sui matrimoni civili, mentre solo il 77% delle coppie è composto da coniugi al primo matrimonio. Occorre quindi un ulteriore affondo per capire come si appropria al matrimonio chi lo vive per la prima volta. I primi matrimoni con rito civile sono da record, superano il 45%, un valore in costante crescita che non conosce incertezze. Idem per i primi matrimoni di italiani con rito civile, che raggiungono il 38,7%, guadagnando 2 punti l'anno. Questa informazione spogliata da stranieri e coppie risposate restituisce un'informazione precisa ed è un indice inequivocabile del processo di secolarizzazione in atto nella società italiana.

NUOVE FORME DI FAMIGLIA

C'è anche chi al matrimonio non ci pensa affatto: le coppie non coniugate secondo l'Istat sono state l'11,4% nel 2022, anche questo un dato in costante crescita. Aumentano in termini assoluti anche le unioni civili tra persone dello stesso sesso, istituto introdotto con la legge n. 76 del 20 maggio 2016, passando da 2.148 del 2021 a 2.813 nel 2022, ma il dato subisce forti oscillazioni: si è partiti dai 4.376 del 2017, progressivamente diminuiti fino ai 1.539 del 2020, per poi ricominciare a salire. Un andamento a cui è difficile attribuire una lettura sul piano sociale e culturale. Completiamo l'argomento con le unioni civili tra coppie dello stesso sesso con entrambi i componenti italiani, che hanno toccato il minimo da quando il dato viene raccolto, passando dall'82,7 al 63,1%. Fonte Istat.

SACERDOTI

Diminuiscono ancora i sacerdoti, che passano dai 41.191 del 2021 a 40.480 nel 2022. Aumenta di conseguenza il numero di abitanti per sacerdote, che tocca il nuovo record di 1.458, una tendenza consolidata che riflette una crisi delle vocazioni certo non solo italiana, data la rilevante presenza nel nostro paese di sacerdoti di origine straniera. Aumentano invece diaconi e missionari laici.

OTTO PER MILLE ALLA CHIESA CATTOLICA

I dati sui fondi dell'Otto per mille destinati alla Chiesa cattolica non sono di immediata lettura. Infatti l'importo, di cui è in realtà beneficiaria la Conferenza episcopale italiana, si compone di due voci: un anticipo e un conguaglio, caso unico tra gli enti beneficiari del contributo. La spiegazione starebbe nella lentezza delle procedure ministeriali di conteggio, per cui viene anticipata una somma sulla base di una stima dei contributi previsti, nell'attesa che siano disponibili i dati. Quando tre anni dopo ciò avverrà, sarà erogato un correttivo a conguaglio, sebbene sia accaduto in più di un'occasione che tale correttivo fosse negativo. Nell'anno da noi preso in esame il contributo è calato, passando da 1 miliardo e 136 milioni a 1 miliardo e 112 milioni di euro, ma per il meccanismo del conguaglio la Cei ha ricevuto l'anticipo più alto di sempre, 1 miliardo e 91 milioni di euro (Dio solo sa come viene calcolato!), ma i dati reali provenienti dalle dichiarazioni dei redditi hanno ridimensionato questo valore, comportando un conguaglio ben più magro degli anni precedenti. Ma proprio perché il dato economico è soggetto a tale incertezza, sommata a quella dell'aumento del gettito fiscale (oggi si con-

tano 2 milioni di contribuenti in più rispetto a venti anni fa), per avere un'indicazione sull'orientamento degli italiani nei confronti della Chiesa occorre affidarsi al numero di preferenze espresse nel 2022. Questo lasso di tempo è tra i principali motivi per cui la ricerca analizza dati di tre anni prima.

Dai dati pubblicati dal ministero delle Finanze emerge che nel 2022 sono state espresse 11 milioni e 347 mila preferenze in favore della Cei, 242 mila meno dell'anno precedente, confermando il trend calante. Al contempo il totale delle scelte espresse è aumentato di 194.334, ovvero: sempre più persone scelgono consapevolmente di destinare l'Otto per mille a un soggetto religioso o allo Stato, ma tra queste sono sempre meno quelle che optano per la Chiesa cattolica. In pratica a scegliere a beneficio della Cei oggi sono solo due contribuenti su tre, tra quelli che esprimono una preferenza. Complessivamente a esprimersi in favore della Cei sono stati solo il 27% dei contribuenti, la quota più bassa di sempre, perdendo circa dieci punti percentuali in dieci anni, eppure degli oltre 1,4 miliardi destinati all'Otto per mille, la Chiesa ne ha beneficiato per circa 1,1 miliardi, cioè il 77,5%. Questo in virtù – ricordiamo – di un meccanismo che prevede la distribuzione dei fondi sulla base dei soli che esprimono la preferenza. Chi sceglie lo fa anche per chi non sceglie. Un meccanismo messo a punto nel 1984, in sede di revisione del concordato tra Stato italiano e Chiesa cattolica, siglato tra l'allora presidente del Consiglio Bettino Craxi e il segretario di Stato vaticano, cardinale Agostino Casaroli.

DONAZIONI

Le donazioni liberali alla Chiesa continuano ad avere un andamento altalenante.

Nel 2022 i fedeli hanno donato 8,47 milioni di euro alla Chiesa, stabili rispetto all'anno precedente, anche se il numero di offerte è leggermente calato, 104 mila contro i 106 dell'anno prima. Valori comunque quasi dimezzati rispetto a 20 anni prima. Diminuiscono di mille unità gli offerenti, che diventano 74 mila, ma aumenta leggermente l'offerta media, solo di due euro più alta di quella registrata nel 2021, che è stata la più bassa di sempre: solo due anni prima, in era pre-covid, era stata di 91,39 euro.

ORA DI RELIGIONE

Sulle preferenze degli alunni e delle famiglie rispetto all'ora di religione a scuola possiamo purtroppo dire molto meno che in passato, poiché dal 2015 la Cei non ha più pubblicato la ripartizione tra insegnanti laici e religiosi. L'unico dato disponibile è il numero complessivo di studenti che si avvalgono dell'insegnamento della religione cattolica nella scuola pubblica: sono l'84%, circa 0,4 punti in meno del 2021, confermando l'andamento storico discendente al netto del dato in controtendenza nell'anno post Covid. La scelta dell'Irc però non si ripartisce in maniera uniforme: aumentano di circa mezzo punto nella scuola primaria, mentre diminuiscono in tutti gli altri gradi.

SCUOLE CATTOLICHE E ISCRITTI

Un riflesso diretto del calo delle nascite è quello degli studenti e quindi degli istituti scolastici. Numeri che diminuiscono di anno in anno, ma con alcune differenze tra scuole statali e cattoliche. Un declino che riscontriamo anche nel 2022, con una diminuzione di mezzo punto percentuale del totale degli istituti scolastici e di un punto percentuale

in due anni, un trend costante. Com'è stato costante negli anni il calo delle scuole cattoliche, che però quest'anno riserva una sorpresa, un sostanzioso aumento di circa 400 istituti scolastici rispetto allo scorso anno. Numeri difficili da spiegare, perché un balzo così fa pensare a un errore, in questo anno o nei precedenti, piuttosto che all'apertura di 400 nuove scuole in un anno, su un totale di 6.514. Un aumento che sarebbe tutto concentrato sulle scuole dell'infanzia, passate secondo l'Annuario statistico della Chiesa cattolica da 4.628 a 5.018, mentre le scuole elementari passerebbero da 961 a 975.

A questi numeri fanno eco quelli sugli studenti, che nella scuola pubblica vedono il segno meno in tutti i gradi dell'istruzione: -1,39% nell'infanzia, -2,38% nelle elementari e -1,13% nelle scuole medie. Invariate le superiori. Mentre nella scuola cattolica i numeri sarebbero ben diversi: la formula dubitativa è d'obbligo per via di quella che appare essere una contraddizione con il dato riferito alle scuole. Avevamo visto che gli istituti scolastici sarebbero aumentati in particolare tra le scuole d'infanzia, mentre gli studenti, che risultano in aumento, sarebbero però invariati nelle scuole dell'infanzia, mentre sarebbero decisamente aumentati, rispettivamente del 5,85 e 7,34%, nelle scuole elementari e secondarie, cioè quelle che come istituti hanno avuto crescita minime o nulle. Dati sulla cui attendibilità esprimiamo qualche dubbio.

CHIESA NEL SOCIALE

Segno meno per tutti i servizi ecclesiastici in ambito sociale. Nel 2020, probabilmente per effetto del Covid avevamo visto un'inversione di tendenza con tutti gli indici positivi, una risposta alla maggiore domanda di assistenza territoriale alla quale anche gli

enti religiosi hanno risposto. Ma nel 2022 la tendenza sembra aver ripreso quella ormai storica, che vede diminuire progressivamente ospedali (-7,5%), ambulatori (-1,3%) e case di cura cattoliche (-1,9%). Rimangono stabili i nidi d'infanzia, mentre aumentano per il secondo anno consecutivo i consultori familiari: più 0,4%. Fonte l'Annuario statistico della Chiesa.

CENTRI DI AIUTO ALLA VITA

Anche per il 2022 non possiamo esprimere valutazioni sulle attività dei Centri di aiuto alla vita, le strutture volte a dissuadere le donne dall'interrompere la gravidanza attraverso forme di assistenza e supporto. Il Movimento per la vita, che le coordina, per il quarto anno non pubblica il rapporto annuale attraverso cui rendeva nota la misura delle attività. Possiamo limitarci a ricordare che, dopo un'incessante crescita nel corso degli anni, il numero dei centri gestiti dal Movimento nel 2018 aveva segnato una repentina inversione di tendenza, diminuendo di cento unità in un anno, dalle 342 del 2017 alle 243. Da allora è stata interrotta la divulgazione dei dati.

DIVORZI E SEPARAZIONI

Sono state quasi 90 mila le separazioni nel 2022, diminuite dell'8% in termini assoluti e del 7% rispetto al numero dei coniugati, mentre si mantengono stabili i divorzi rispetto al 2021, attestandosi su un valore ormai stabile di circa 300 mila sul totale dei coniugati, numeri molto alti se confrontati con quelli precedenti l'entrata in vigore della Legge 55 del 2015, ossia l'introduzione del "Divorzio breve". Il 2016 ricordiamo che fu un anno spartiacque, quando il numero di di-

vorzi raggiunse il picco di 341 mila in rapporto ai coniugati, numeri quasi raddoppiati come effetto di un provvedimento che ha dato una risposta lungamente attesa, a significare quanto le leggi dello Stato in materia di diritti civili incidano sulla possibilità di assecondare le scelte di vita dei suoi cittadini. I dati sono di fonte Istat, che però sia per i divorzi che per le separazioni, purtroppo, non pubblica il dato sui divorzi delle coppie sposate solo civilmente, per cui non è possibile fare un confronto con il totale.

ANTICONCEZIONALI

Purtroppo non è disponibile il dato sul consumo di contraccettivi ormonali sistemici. Ci limitiamo a ricordare che il loro consumo diminuisce progressivamente di anno in anno. Nel 2020, ultimo anno di disponibilità dei dati, il consumo di contraccettivi ormonali era sceso sotto la soglia del 15%, misurato per cicli di trattamento per donne in età fertile, contro il 19-20% degli anni precedenti il 2015.

INTERRUZIONE VOLONTARIA DI GRAVIDANZA E OBIEZIONE DI COSCIENZA

La vera sorpresa di questa ricerca sono le interruzioni volontarie di gravidanza, che aumentano per la prima volta, dopo una tendenza in diminuzione mai interrotta almeno negli ultimi 30 anni, ovvero dal primo anno considerato dalla nostra indagine, il 1991. Si tratta di un dato in qualche modo sorprendente. Occorrerà aspettare i prossimi anni per comprendere se siamo di fronte a un caso isolato, oppure se questa inversione di tendenza sia il segnale di un qualche cambiamento in atto nella società. Sulla scelta di interrompere la gravidanza incidono molti

fattori di carattere sociale, culturale e molto spesso economici. Sappiamo che il 27,5% delle donne che hanno fatto ricorso a questa scelta sono cittadine straniere, che però sono state il 27,1% nel 2021 e il 28,5% nel 2020. Dunque non ha inciso la popolazione straniera, in particolare quella migrante, ossia la più vulnerabile sul piano sociale ed economico, ma il tema riguarda proprio le donne italiane e meriterebbe un approfondimento, innanzitutto dalle istituzioni, per comprendere se alla base ci sia una crescente difficoltà economica e quali fattori possano aver inciso, come per esempio l'abolizione delle misure di sostegno economico alle fasce sociali in difficoltà. Un dato ancor più sorprendente alla luce della maggiore disponibilità rispetto al passato della contraccezione d'emergenza.

Per quanto concerne invece gli obiettori di coscienza, questi diminuiscono per il terzo anno consecutivo: segno meno sia per quanto riguarda i ginecologi, che calano del -4,26%, arrivando al 60,7%, per gli anestesisti, che segnano addirittura il -8,15%, e segno meno anche per il personale non medico, che registra il -2,13%. Per tutte le categorie si tratta dei valori più bassi di sempre.

XVIII rapporto (2024)
sulla secolarizzazione

	2004	2006	2008	2010	2012
Sacramenti e liturgie					
Battesimi	454.189	443.445	440.523	421.071	407.262
Battesimi tra 0 e 7 anni	450.569	439.155	435.847	411.377	396.397
Battesimi oltre il 7imo anno	3.620	4.290	4.676	9.694	10.865
Battesimi 0-7 anni sul totale dei nati vivi (%)	82,18%	79,25%	75,58%	74,82%	75,96%
Battesimi oltre il 7imo anno sul totale dei battezzati (%)	0,80%	0,97%	1,06%	2,30%	2,67%
Nati vivi fuori dal matrimonio entrambi i genitori mai coniugati	50.760	63.732	80.009	88.733	99.180
Nati vivi fuori dal matrimonio almeno un genitore già coniugato	26.579	29.967	33.548	34.865	33.414
Nati vivi fuori dal matrimonio - Totale	77.339	93.699	113.557	123.598	132.594
Nati vivi all'interno del matrimonio	485.260	466.311	463.102	438.346	401.592
Prime comunioni					
Prime comunioni per mille cattolici	472.469	450.030	434.734	442.156	427.119
Confirmazioni	8,43	7,97	7,60	7,68	7,36
Confirmazioni per mille cattolici	479.613	450.901	440.300	446.255	446.547
Confirmazioni per mille cattolici	8,56	7,99	7,69	7,75	7,69
Matrimoni					
Totale matrimoni rito civile e concordatario (almeno un italiano)	248.969	245.992	246.613	217.700	207.138
Matrimoni con sposi entrambi italiani	218.307	211.596	209.695	192.618	176.414
Matrimoni con almeno uno straniero	30.662	34.396	36.918	25.082	30.724
Rito concordatario	169.637	162.364	156.031	138.199	122.297
Rito concordatario (%)	68,1%	66,0%	63,3%	63,5%	59,0%
Rito civile	79.332	83.628	90.582	79.501	84.841
Rito civile (%)	31,9%	34,0%	36,7%	36,5%	41,0%
Matrimoni di rito concordatario con sposi entrambi italiani	165.458	157.593	151.071	133.858	118.169
Matrimoni di rito concordatario con sposi entrambi italiani (%)	75,8%	74,5%	72,0%	69,5%	67,0%
Matrimoni di rito civile con sposi entrambi italiani	52.849	54.003	58.624	58.760	58.245
Matrimoni di rito civile con sposi entrambi italiani (%)	24,2%	25,5%	28,0%	30,5%	33,0%
Primi matrimoni	218.670	214.146	212.476	186.045	174.583
Primi matrimoni con rito civile	51.651	54.206	59.269	50.650	55.076
Primi matrimoni con rito civile (%)	23,6%	25,3%	27,9%	27,2%	31,5%
Primi matrimoni di italiani con rito civile (%)	20,7%	22,0%	20,0%	22,1%	24,5%
Matrimoni successivi al primo	30.299	31.846	34.137	31.655	32.555
Matrimoni religiosi fra cattolici	196.567	182.149	171.296	165.367	140.152
Matrimoni religiosi fra cattolici e non cattolici	2.877	3.352	3.595	3.593	3.182
Matrimoni religiosi - Totale	199.444	185.501	174.891	168.960	143.334
Coppie non coniugate - Media biennale (migliaia)				910	983
Coppie non coniugate - Media biennale (per cento coppie)		0,0	0,0	0,1	0,1
Unioni civili coppie dello stesso sesso					
Unioni civili coppie dello stesso sesso con entrambi italiani (%)					
Sacerdoti					
Sacerdoti	51.635	50.854	49.023	48.745	48.291
Nuove ordinazioni (diocesane)	454	473	398	416	376
Abitanti per sacerdote	1.127	1.163	1.216	1.242	1.265
Religiosi non sacerdoti	3.553	3.325	3.098	3.485	3.391
Religiose	102.363	98.965	95.011	91.286	86.431
Diaconi	3.079	3.372	3.690	3.912	4.191

2014	2015	2016	2017	2018	2019	2020	2021	2022
389.331	382.391	368.778	356.538	342.919	322.104	282.898	299.781	300.844
378.600	371.471	362.164	351.292	337.785	317.183	279.174	295.604	296.122
10.731	10.920	6.614	5.246	5.134	4.921	3.724	4.177	4.722
76,55%	77,34%	77,33%	77,44%	76,63%	75,95%	68,95%	73,86%	75,29%
2,76%	2,86%	1,79%	1,47%	1,50%	1,53%	1,32%	1,39%	1,57%
106.064	107.615	110.918	112.964	113.272	113.640	118.697	134.334	137.525
32.561	31.938	30.875	28.849	28.808	26.793	26.372	25.487	25.792
138.625	139.553	141.793	141.813	142.080	140.433	145.069	159.821	163.317
363.971	346.227	331.645	316.338	297.667	279.651	259.823	240.428	230.016
446.621	448.278	446.663	447.542	420.533	404.759	361.834	404.925	392.700
7,70	7,72	7,72	7,72	7,27	7	6,24	7,03	6,85
435.479	433.091	414.914	402.642	396.473	388.205	343.247	380.075	370.205
7,50	7,46	7,46	6,95	6,85	6,71	5,92	6,60	6,45
189.765	194.377	203.258	191.287	195.778	184.088	96.841	180.416	189.140
161.487	164.952	172.142	158.964	161.845	149.903	78.009	156.036	159.566
28.278	29.425	31.116	32.323	33.933	34.185	18.832	24.380	29.574
108.054	106.333	107.873	96.572	97.596	87.299	27.993	82.873	82.451
56,9%	54,7%	53,1%	50,5%	49,9%	47,4%	28,9%	45,9%	43,6%
81.711	88.044	95.385	94.715	98.182	96.789	68.848	97.543	106.689
43,1%	45,3%	46,9%	49,5%	50,1%	52,6%	71,1%	54,1%	56,4%
104.180	102.528	103.896	92.911	94.029	83.978	27.134	80.899	79.570
64,5%	62,2%	60,4%	58,4%	58,1%	56,0%	34,8%	51,8%	49,9%
57.307	62.424	68.246	66.053	67.816	65.925	50.875	75.137	79.996
35,5%	37,8%	39,6%	41,6%	41,9%	44,0%	65,2%	48,2%	50,1%
159.127	160.798	165.316	152.500	156.870	146.150	69.743	142.394	146.222
53.568	56.920	60.313	58.377	61.356	60.836	42.631	61.414	65.938
33,7%	35,4%	36,5%	38,3%	39,1%	41,6%	61,1%	43,1%	45,1%
27,0%	28,7%	29,9%	30,9%	31,3%	33,4%	54,6%	37,5%	38,7%
30.638	33.579	37.942	38.787	38.908	37.938	27.098	38.022	42.918
127.591	124.913	118.847	110.674	108.933	100.824	79.232	92.038	93.300
3.094	2.958	2.909	2.840	2.693	2.540	1.761	2.015	2.655
130.685	127.871	121.756	113.514	111.626	103.364	80.993	94.053	95.955
1.095	1.159	1.250	1.325	1.368	1.371	1.394	1.453	1.563
0,1	0,1	0,1	0,1	0,1	0,1	0,1	0,1	0,1
			4.376	2.808	2.297	1.539	2.148	2.813
				75,7%	74,2%	78,5%	82,7%	63,1%
46.864	46.008	45.453	44.351	43.579	42.878	41.895	41.191	40.480
405	342	336	308	343	317	283	286	263
1.309	1.322	1.333	1.365	1.388	1.409	1.424	1.438	1.458
3.246	3.133	2.981	2.887	2.830	2.769	2.547	2.463	2.421
82.727	80.208	77.976	75.914	74.545	72.121	70.020	67.710	66.229
4.369	4.461	4.554	4.559	4.627	4.704	4.736	4.773	4.854

	2004	2006	2008	2010	2012
Laici consacrati	215	214	217	228	196
Laiche consacrate	10.189	9.300	8.903	8.610	7.568
Catechisti	202.870	223.804	232.639	240.604	245.179
Missionari laici	230	1.536	1.553	1.856	2.373
Defezioni dei preti (diocesani)	39	28	27	57	42
Rapporto ordinazioni/defezioni	11,64	16,89	14,74	7,30	8,95
Sacerdoti su popolazione maschile > 18 per mille	2,25	2,18	2,07	2,03	2,05
Religiosi non sacerdoti su pop. mas. > 18 per mille	0,15	0,14	0,13	0,15	0,14
Diaconi su pop. mas. > 18 per mille	0,13	0,14	0,16	0,16	0,18
Laici consacrati su pop. mas. > 18 per mille	0,01	0,01	0,01	0,01	0,01
Religiose su popolazione femminile > 18 per mille	4,45	3,90	3,69	3,50	3,35
Laiche consacrate su pop. fem. > 18 per mille	0,44	0,37	0,35	0,33	0,29
Catechisti su popolazione totale > 18 per mille	4,23	4,59	4,70	4,80	4,96
Missionari laici su popolazione totale > 18 per mille	0,00	0,03	0,03	0,04	0,05

Finanziamento della Chiesa

Totale importi 8 per 1000 (milioni di euro)					
8 per 1000 alla Chiesa (milioni di euro) anticipo	937	930	928,4	977,0	1.030,6
8 per 1000 alla Chiesa (milioni di euro) conguaglio			74,1	90,0	117,4
8 per 1000 alla Chiesa (milioni di euro) totale	937	930	1.002,5	1.067,0	1.148,1
Scelte espresse sul numero dei contribuenti (totale firmatari) (%)					
Scelte in favore della Chiesa cattolica sul numero contribuenti (%)	41,36%	43,06%	44,28%	45,72%	45,44%
Scelte espresse in favore della Chiesa cattolica (%)	37,15%	36,60%	36,72%	37,60%	36,77%
Scelte espresse valide (Chiesa cattolica)	89,82%	85,00%	82,92%	82,24%	80,91%
Scelte espresse valide (Chiesa cattolica) rispetto anno precedente (%)		14.840.308	15.310.750	15.604.034	15.226.291
Scelte espresse valide		-0,63%	0,11%	2,67%	0,27%
Scelte espresse valide rispetto all'anno precedente (%)		17.457.653	18.464.201	18.974.479	18.817.796
Donazioni (migliaia di euro)		0,59%	2,62%	2,38%	-0,59%
Numero offerte	18.229	16.369	16.562	14.017	11.837
Numero offerenti	177.890	155.501	160.878	137.319	113.093
Offerta media (in euro)	138.682	122.643	120.607	106.556	88.881
	102,47	105,27	102,95	102,08	104,67

Educazione

Ora di religione

Studenti che se ne avvalgono (%)	91,80	91,20	91,00	89,80	88,90
Insegnanti laici (%)	83,50	85,40	86,90	87,90	89,40
Insegnanti sacerdoti (%)	13,50	12,30	10,90	9,90	8,70
Insegnanti religiosi (%)	3,00	2,30	2,20	2,20	1,90

Istituti scolastici

Totale istituti	57.837	57.514	57.486	56.836	56.631
Totale istituti privati (non pubblici + privati)	16.252	15.927	15.868	15.415	15.468
Totale istituti cattolici	8.472	8.282	8.012	8.019	7.592
Scuole per l'infanzia statali e non statali	25.016	24.845	24.727	24.221	24.101
Scuole elementari statali e non statali	18.389	18.218	18.101	17.845	17.541
Scuole medie statali e non statali	7.867	7.886	7.939	7.924	7.931
Scuole superiori statali e non statali	6.565	6.565	6.719	6.846	7.058
Scuole secondarie totali statali e non statali	14.432	14.451	14.658	14.770	14.989

2014	2015	2016	2017	2018	2019	2020	2021	2022
167	165	153	150	145	143	137	132	132
6.978	6.693	6.404	6.218	5.885	5.716	5.133	5.065	4.775
258.632	253.138	248.723	244.947	243.843	237.717	230.151	229.614	226.030
2.497	1.702	1.596	1.582	1.575	1.529	1.560	1.459	1.473
43	61	50	46	44	55	43	53	43
9,42	5,61	6,72	6,70	7,80	5,76	6,58	5,40	6,12
1,93	1,89	1,87	1,82	1,79	1,77	1,73	1,71	1,68
0,13	0,13	0,12	0,12	0,12	0,11	0,11	0,10	0,10
0,18	0,18	0,19	0,19	0,19	0,19	0,20	0,20	0,20
0,01	0,01	0,01	0,01	0,01	0,01	0,01	0,01	0,01
3,14	3,04	2,96	2,88	2,83	2,77	2,69	2,62	2,57
0,26	0,25	0,24	0,24	0,22	0,22	0,20	0,20	0,19
5,11	4,99	4,91	4,84	4,81	4,73	4,58	4,60	4,54
0,05	0,03	0,03	0,03	0,03	0,03	0,03	0,03	0,03
1.038,9	1.013,1	1.011,8	1.038,9	1.005,4	1.071,5	1.075,9	1.070,8	1.091,5
15,4	-17,6	7,0	-26,4	-7,7	59,7	63,4	65,4	20,0
1.054,3	995,5	1.018,8	1.012,5	997,7	1.131,2	1.139,2	1.136,2	1.111,6
43,66%	43,15%	42,41%	41,75%	41,27%	40,47%	40,70%	40,18%	40,13%
35,46%	34,46%	33,67%	32,78%	31,80%	29,03%	28,64%	27,93%	27,00%
81,22%	80,73%	79,36%	78,51%	77,18%	71,74%	70,37%	69,52%	67,28%
14.437.694	14.050.748	13.762.498	13.508.714	13.156.156	12.056.389	11.795.699	11.590.321	11.347.809
-4,90%	-2,68%	-2,05%	-1,84%	-4,41%	-10,75%	-10,34%	-3,87%	-3,80%
17.777.621	17.592.274	17.340.826	17.207.151	17.045.225	16.806.437	16.761.220	16.672.687	16.867.021
-4,87%	-1,04%	-1,43%	-0,77%	-1,70%	-2,33%	-1,67%	-0,80%	0,63%
10.546	9.687	9.366	9.609	8.801	7.837	8.718	8.438	8.473
110.831	97.582	99.906	102.820	98.926	85.756	109.983	106.184	104.290
81.996	71.822	78.430	78.289	74.928	66.509	78.853	75.826	74.891
95,15	99,27	93,75	93,45	88,97	91,39	79,27	79,00	81,00
87,80	87,90	87,50	86,83	85,98	85,85	83,40	84,44	84,05
89,90								
8,30								
1,80								
56.400	56.094	55.809	55.407	54.986	54.671	54.400	54.121	53.865
14.443	14.873							
7.301	7.232	7.049	6.829	6.832	6.846	6.670	6.514	6.920
23.857	23.724	23.576	23.332	23.066	22.863	22.729	22.476	22.283
17.321	17.256	17.137	17.030	16.948	16.840	16.752	16.700	16.653
8.134	8.112	8.083	8.076	8.064	8.048	8.042	8.057	8.050
7.088	7.002	7.013	6.969	6.908	6.920	6.877	6.888	6.879
15.222	15.114	15.096	15.045	14.972	14.968	14.919	14.945	14.929

	2004	2006	2008	2010	2012
Scuole dell'infanzia non statali	11.430	11.264	11.142	10.668	10.640
Scuole elementari non statali	2.322	2.245	2.231	2.161	2.158
Scuole medie non statali	858	852	866	852	876
Scuole superiori non statali	1.642	1.566	1.629	1.734	1.794
Scuole d'infanzia cattoliche	5.966	5.997	5.787	5.778	5.429
Scuole elementari cattoliche	1.305	1.215	1.195	1.146	1.105
Scuole secondarie cattoliche	1.201	1.070	1.030	1.095	1.058
Scuole cattoliche/totale (%)	14,65%	14,40%	13,94%	14,11%	13,41%
Scuole d'infanzia cattoliche/totale (%)	23,85%	24,14%	23,40%	23,86%	22,53%
Scuole elementari cattoliche/totale (%)	7,10%	6,67%	6,60%	6,42%	6,30%
Scuole secondarie cattoliche/totale (%)	8,32%	7,40%	7,03%	7,41%	7,06%
Scuole d'infanzia cattoliche/private (%)	52,20%	53,24%	51,94%	54,16%	51,02%
Scuole elementari cattoliche/private (%)	56,20%	54,12%	53,56%	53,03%	51,20%
Scuole secondarie cattoliche/private (%)	48,04%	44,25%	41,28%	42,34%	39,63%

Alunni

Totale scuole infanzia statali e non statali	1.643.713	1.662.139	1.655.386	1.680.987	1.694.912
Totale scuole elementari statali e non statali	2.768.386	2.790.254	2.830.056	2.822.146	2.818.734
Totale scuole medie statali e non statali	1.805.001	1.764.230	1.727.339	1.777.834	1.792.379
Totale scuole superiori statali e non statali	2.634.135	2.692.484	2.748.060	2.687.096	2.655.134
Totale scuole secondarie statali e non statali	4.439.136	4.456.714	4.475.399	4.464.930	4.447.513
Totale alunni scuole statali e non statali	8.851.235	8.909.107	8.960.841	8.968.063	8.961.159
Alunni scuole infanzia cattoliche	348.789	359.751	348.881	373.764	376.095
Alunni scuole elementari cattoliche	136.542	134.730	124.731	131.313	144.293
Alunni scuole secondarie cattoliche	123.034	132.300	130.071	134.049	131.012
Totale alunni scuole cattoliche	608.365	626.781	603.683	639.126	651.400
Totale alunni scuole private (non pubbliche + private)	1.181.730	1.226.710	1.083.164	1.253.424	1.230.306

Educazione cattolica alunni

Alunni scuole infanzia cattoliche/Totale (%)	21,2%	21,6%	21,1%	22,2%	22,2%
Alunni scuole elementari cattoliche/Totale (%)	4,9%	4,8%	4,4%	4,7%	5,1%
Alunni scuole secondarie cattoliche/Totale (%)	2,8%	3,0%	2,9%	3,0%	2,9%
Totale alunni scuole cattoliche/Totale (%)	6,9%	7,0%	6,7%	7,1%	7,3%

Alunni scuole cattoliche/Totale private (%)	51,48%	51,09%	55,73%	50,99%	52,95%
Alunni scuole infanzia cattoliche/private (%)	51,94%	51,78%	56,17%	54,16%	51,02%
Alunni scuole elementari cattoliche/private (%)	55,70%	53,69%	64,11%	53,03%	51,20%
Alunni scuole secondarie cattoliche/private (%)	46,41%	47,09%	57,03%	42,34%	39,63%

Chiesa nel sociale

Istituti assistenza e beneficenza cattolici	6.039	6.349	6.535	6.541	6.236
Ospedali	108	115	143	129	98
Ambulatori e dispensari	152	149	181	188	282
Case di cura per anziani, invalidi, cronici	1.830	1.775	1.632	1.582	1.604
Orfanotrofi e centri di tutela per l'infanzia	720	667	476	424	449
Nido d'infanzia	221	410	470	394	521
Consultori familiari	517	533	540	521	746
Centri speciali per l'educazione sociale e la rieducazione					267

2014	2015	2016	2017	2018	2019	2020	2021	2022
10.091	10.165							
1.812	2.111							
782	844							
1.758	1.753							
5.226	5.210	5.045	4.910	4.843	4.868	4.755	4.628	5.018
1.085	1.074	1.050	1.019	1.031	1.033	983	961	975
990	948	954	900	958	945	932	925	927
12,95%	12,89%	12,63%	12,33%	12,42%	12,52%	12,26%	12,04%	12,85%
21,91%	21,96%	21,40%	21,04%	21,00%	21,29%	20,92%	20,59%	22,52%
6,26%	6,22%	6,13%	5,98%	6,08%	6,13%	5,87%	5,75%	5,85%
6,50%	6,27%	6,32%	5,98%	6,40%	6,31%	6,25%	6,19%	6,21%
51,79%	51,25%							
59,88%	50,88%							
38,98%	36,50%							
1.663.955	1.637.110	1.599.777	1.535.493	1.491.290	1.450.793	1.415.006	1.338.067	1.319.456
2.827.271	2.820.696	2.805.761	2.792.414	2.754.057	2.713.373	2.657.284	2.588.383	2.526.732
1.760.766	1.738.729	1.735.404	1.729.226	1.731.272	1.725.037	1.726.984	1.706.482	1.687.186
2.668.236	2.672.884	2.666.204	2.664.970	2.687.748	2.690.676	2.684.841	2.730.359	2.727.637
4.429.002	4.411.613	4.401.608	4.394.196	4.419.020	4.415.713	4.411.825	4.436.841	4.414.823
8.920.228	8.869.419	8.807.146	8.722.103	8.664.367	8.579.879	8.484.115	8.363.291	8.261.011
346.732	345.983	328.884	321.023	316.894	310.307	296.402	287.200	287.373
138.437	135.820	130.006	125.974	126.935	127.396	123.331	118.994	125.929
121.981	117.172	119.109	113.361	119.772	120.845	127.952	126.299	135.564
607.150	598.975	577.999	560.358	563.601	558.548	547.685	532.493	548.866
1.080.197								
20,8%	21,1%	20,6%	20,9%	21,2%	21,4%	20,9%	21,5%	21,8%
4,9%	4,8%	4,6%	4,5%	4,6%	4,7%	4,6%	4,6%	5,0%
2,8%	2,7%	2,7%	2,6%	2,7%	2,7%	2,9%	2,8%	3,1%
6,8%	6,8%	6,6%	6,4%	6,5%	6,5%	6,5%	6,4%	6,6%
56,21%								
51,79%	51,25%							
59,88%	50,88%							
38,98%	36,50%							
6.105	6.169	5.703	5.881	5.760	5.738	5.483	5.726	5.625
103	102	93	88	88	89	89	93	86
188	189	180	183	179	168	153	151	149
1.645	1.631	1.528	1.524	1.442	1.462	1.323	1.330	1.305
408	447	411	400	390	379	368	371	363
526	517	497	493	456	497	461	482	482
569	550	536	522	539	515	483	487	489
262	252	251	260	225	213	196	190	193

	2004	2006	2008	2010	2012
Centri di aiuto alla vita (CAV)	278	298	315	331	338
Gestanti assistite dai CAV	7.622	10.353	12.030	14.614	14.756
Altre donne assistite dai CAV	9.407	13.098	15.841	20.463	21.114
Totale assistite dai CAV	17.029	23.451	27.871	35.077	35.870
Italiane assistite dai CAV	1.726	1.851	1.919	2.085	2.256
Italiane per CAV	6,21	6,21	6,09	6,30	6,67
Straniere assistite dai CAV	4.565	6.390	7.581	9.241	9.163
Straniere per CAV	16,42	21,44	24,07	27,92	27,11

Scelte etiche in osservanza del magistero

Separazioni concesse

Da matrimoni concordatari	61.423	57.491	58.158	59.176	58.800
Da matrimoni civili	21.756	22.916	26.007	29.015	29.488
Da matrimoni civili (%)	26,2%	28,5%	30,9%	32,9%	33,4%
Totale separazioni	83.179	80.407	84.165	88.191	88.288
Separazioni sul totale dei coniugati (per 100mila)			281,4	295,0	303,4

Divorzi

Divorzi	45.097	49.534	54.351	54.160	51.319
Divorzi sul totale dei coniugati (per 100mila)			181,9	181,1	176,3
Rapporto divorzi/separazioni	0,54	0,62	0,65	0,61	0,58
Divorzi da matrimoni civili (%)			20,2	28	24,4
Durata media del matrimonio nel divorzio (anni)			18	18	19

Filiazione

Figli legittimi	466.474	451.055	442.621		
Figli naturali	81.770	103.074	126.603		
Figli naturali/totale nati vivi (%)	14,91%	18,60%	21,95%		

Consumo di contraccettivi ormonali

Consumo per donne in età fertile (15-44 anni) (%) (Ims Health)					
Contraccettivi ormonali sistemici (migliaia) (IQVIA)	29.929,16	30.828,10	30.598,58	29.795,74	28.983,34
Contraccettivi: cicli di trattamento / 13 / donne 15-44 anni (%)	19,44%	20,02%	19,94%	19,66%	20,06%

Interruzioni volontarie di gravidanza

Interruzioni volontarie di gravidanza (Totale)	138.123	131.018	121.301	115.981	107.192
Tasso di abortività (IVG per 1000 donne tra 15-49 anni)	9,30	9,40	8,70	8,30	7,90
Obiezione di coscienza Ginecologi	3.488	3.780	4.035	3.766	3.551
Obiezione di coscienza Anestesisti	3.256	3.434	3.884	3.374	3.351
Obiezione di coscienza Paramedici	12.053	12.102	10.114	9.722	10.437
Obiettori di coscienza Ginecologi (%)	59,50%	69,20%	71,50%	69,30%	69,60%
Obiettori di coscienza Anestesisti (%)	46,30%	50,40%	52,60%	50,80%	47,50%
Obiettori di coscienza Paramedici (%)	39,10%	42,60%	43,30%	44,70%	45,00%
Istituti di cura pubblici dove si pratica	122.707	116.955	111.425	106.341	
Cliniche convenzionate dove si pratica	11.878	11.450	9.876	9.640	

